



GOBIERNO DEL  
ESTADO DE CHIAPAS

SECRETARIA DE EDUCACION  
Coordinacion General de Administracion Federalizada  
Subdependencia: 2111120 2  
(Educacion Federalizada)

# **CUENTA PÚBLICA ESTATAL**

INFORMACIÓN PRESUPUESTAL

**INFORMACIÓN  
CORRESPONDIENTE AL  
TERCER TRIMESTRE DEL 2020**

---

**INFORMACIÓN ARMONIZADA  
CONAC**

---

---



**ESTADOS E INFORMES  
PRESUPUESTARIOS**



Fecha:

RUBRO DE INGRESOS	INGRESO					DIFERENCIA (RECAUDADO - ESTIMADO)
	ESTIMADO	AMPLIACIONES Y REDUCCIONES	MODIFICADO	DEVENGADO	RECAUDADO	
Impuestos	0.00	0.00	0.00	0.00	0.00	0.00
Cuotas y Aportaciones de Seguridad Social	0.00	0.00	0.00	0.00	0.00	0.00
Contribuciones de Mejoras	0.00	0.00	0.00	0.00	0.00	0.00
Derechos	0.00	0.00	0.00	0.00	0.00	0.00
Productos	0.00	0.00	0.00	0.00	0.00	0.00
Aprovechamientos	0.00	0.00	0.00	0.00	0.00	0.00
Ingresos por Venta de Bienes, Prestación de Servicios y Otros Ingresos	0.00	0.00	0.00	0.00	0.00	0.00
Participaciones, Aportaciones, Convenios, Incentivos Derivados de la Colaboración Fiscal y Fondos Distintos de Aportaciones	0.00	0.00	0.00	0.00	0.00	0.00
Transferencias, Asignaciones, Subsidios y Subvenciones, y Pensiones y Jubilaciones	0.00	0.00	0.00	0.00	0.00	0.00
Ingresos Derivados de Financiamientos	0.00	0.00	0.00	0.00	0.00	0.00
<b>Total</b>	<b>0.00</b>	<b>0.00</b>	<b>0.00</b>	<b>0.00</b>	<b>0.00</b>	
<b>Ingresos Excedentes</b>						<b>0.00</b>

RUBRO DE INGRESOS	INGRESO					DIFERENCIA (RECAUDADO - ESTIMADO)
	ESTIMADO	AMPLIACIONES Y REDUCCIONES	MODIFICADO	DEVENGADO	RECAUDADO	
<b>Ingresos del Poder Ejecutivo Federal o Estatal y de los Municipios</b>	<b>0.00</b>	<b>0.00</b>	<b>0.00</b>	<b>0.00</b>	<b>0.00</b>	<b>0.00</b>
Impuestos	0.00	0.00	0.00	0.00	0.00	0.00
Cuotas y Aportaciones de Seguridad Social	0.00	0.00	0.00	0.00	0.00	0.00
Contribuciones de Mejoras	0.00	0.00	0.00	0.00	0.00	0.00
Derechos	0.00	0.00	0.00	0.00	0.00	0.00
Productos	0.00	0.00	0.00	0.00	0.00	0.00
Aprovechamientos	0.00	0.00	0.00	0.00	0.00	0.00
Participaciones, Aportaciones, Convenios, Incentivos Derivados de la Colaboración Fiscal y Fondos Distintos de Aportaciones	0.00	0.00	0.00	0.00	0.00	0.00
Transferencias, Asignaciones, Subsidios y Subvenciones, y Pensiones y Jubilaciones	0.00	0.00	0.00	0.00	0.00	0.00
<b>Ingresos de los Entes públicos de los Poderes Legislativo y Judicial, de los Órganos Autónomos y del Sector Paraestatal o Paramunicipal, así como de las Empresas Productivas del Estado</b>	<b>0.00</b>	<b>0.00</b>	<b>0.00</b>	<b>0.00</b>	<b>0.00</b>	<b>0.00</b>
Cuotas y Aportaciones de Seguridad Social	0.00	0.00	0.00	0.00	0.00	0.00
Productos	0.00	0.00	0.00	0.00	0.00	0.00
Ingresos por Venta de Bienes, Prestación de Servicios y Otros Ingresos	0.00	0.00	0.00	0.00	0.00	0.00
Transferencias, Asignaciones, Subsidios y Subvenciones, y Pensiones y Jubilaciones	0.00	0.00	0.00	0.00	0.00	0.00
<b>Ingresos Derivados de Financiamiento</b>	<b>0.00</b>	<b>0.00</b>	<b>0.00</b>	<b>0.00</b>	<b>0.00</b>	<b>0.00</b>
Ingresos Derivados de Financiamientos	0.00	0.00	0.00	0.00	0.00	0.00
<b>Total</b>	<b>0.00</b>	<b>0.00</b>	<b>0.00</b>	<b>0.00</b>	<b>0.00</b>	
<b>Ingresos Excedentes</b>						<b>0.00</b>

NO APLICA








GOBIERNO CONSTITUCIONAL DEL ESTADO DE CHIAPAS

EDUCACIÓN FEDERALIZADA

SISTEMA CONTABLE 2020

ENDEUDAMIENTO NETO

DEL 1o. DE ENERO AL 30 DE SEPTIEMBRE DE 2020

Fecha:

IDENTIFICACIÓN DE CRÉDITO O INSTRUMENTO	CONTRATACIÓN/ COLOCACIÓN	AMORTIZACIÓN	ENDEUDAMIENTO NETO
CRÉDITOS BANCARIOS			

TOTAL CRÉDITOS BANCARIOS
--------------------------

OTROS INSTRUMENTOS DE DEUDA
-----------------------------

NO APLICA

TOTAL OTROS INSTRUMENTOS DE DEUDA
TOTAL

C.P. ELEAZAR GUTIÉRREZ VELAZQUEZ  
DIRECTOR DE RECURSOS FINANCIEROS

M.E. HERNÁN LÓPEZ VÁZQUEZ  
COORDINADOR GENERAL DE ADMINISTRACIÓN  
FEDERALIZADA

"Bajo protesta de decir verdad declaramos que los Estados Financieros y sus notas, son razonablemente correctos y son responsabilidad del emisor".

IDENTIFICACIÓN DE CRÉDITO O INSTRUMENTO	DEVENGADO	PAGADO
CRÉDITOS BANCARIOS		


TOTAL DE INTERESES DE CRÉDITOS BANCARIOS

OTROS INSTRUMENTOS DE DEUDA
-----------------------------

TOTAL DE INTERESES DE OTROS INSTRUMENTOS DE DEUDA

TOTAL

NO APLICA

  
C.P. ELEAZAR GUTIERREZ VELAZQUEZ  
DIRECTOR DE RECURSOS FINANCIEROS  
M.E. HERNÁN LOPEZ VÁZQUEZ  
COORDINADOR GENERAL DE ADMINISTRACIÓN  
FEDERALIZADA

"Bajo protesta de decir verdad declaramos que los Estados Financieros y sus notas, son razonablemente correctos y son responsabilidad del emisor".

f



GOBIERNO DEL ESTADO DE CHIAPAS  
RAMO O DEPENDENCIA: Educación Federalizada

ESTADO ANALÍTICO DEL EJERCICIO DEL PRESUPUESTO DE EGRESOS CLASIFICACIÓN POR OBJETO DEL GASTO  
(CAPITULOS Y CONCEPTOS)  
DEL 1 DE ENERO AL 30 DE SEPTIEMBRE DE 2020

(Pesos)

RPA-1

CAPG	CG	DESCRIPCIÓN	PRESUPUESTO DE EGRESOS					SUB EJERCICIO
			APROBADO	AMPLIACIONES - REDUCCIONES	MODIFICADO	DEVENGADO	PAGADO	
<b>1000</b>	<b>Servicios Personales.</b>		<b>16,537,297,504.02</b>	<b>-3,416,683.26</b>	<b>16,533,880,820.76</b>	<b>10,767,199,545.33</b>	<b>10,767,119,916.49</b>	<b>5,766,681,275.43</b>
	1100	Remuneraciones al Personal de Carácter Permanente.	8,101,148,607.75	126,296.22	8,101,274,903.97	5,346,230,815.73	5,346,230,815.73	2,755,044,088.24
	1200	Remuneraciones al Personal de Carácter Transitorio.	9,663,990.00	1,725,002.49	11,388,992.49	8,566,656.21	8,487,027.37	2,822,336.28
	1300	Remuneraciones Adicionales y Especiales.	2,947,008,872.29	161,028.18	2,947,169,900.47	1,629,765,392.50	1,629,765,392.50	1,317,404,507.97
	1400	Seguridad Social.	1,750,226,612.47	14,208.02	1,750,240,820.49	930,203,723.88	930,203,723.88	820,037,096.61
	1500	Otras Prestaciones Sociales y Económicas.	1,643,680,152.65	0.00	1,643,680,152.65	1,119,705,230.90	1,119,705,230.90	523,974,921.75
	1600	Previsiones.	94,827,604.61	-25,777,356.89	69,050,247.72	0.00	0.00	69,050,247.72
	1700	Pago de Estímulos a Servidores Públicos.	1,990,741,664.25	20,334,138.72	2,011,075,802.97	1,732,727,726.11	1,732,727,726.11	278,348,076.86
<b>2000</b>	<b>Materiales y Suministros.</b>		<b>161,893,644.04</b>	<b>1,708,896.01</b>	<b>163,602,540.05</b>	<b>14,148,068.98</b>	<b>14,148,068.98</b>	<b>149,454,471.07</b>
	2100	Materiales de Administración, Emisión de Documentos y Artículos Oficiales.	83,620,433.03	1,205,102.29	84,825,535.32	1,970,065.87	1,970,065.87	82,855,469.45
	2200	Alimentos y Utensilios.	48,829,004.20	0.00	48,829,004.20	5,367,416.05	5,367,416.05	43,461,588.15
	2300	Materias Primas y Materiales de Producción y Comercialización	7,022.61	0.00	7,022.61	0.00	0.00	7,022.61
	2400	Materiales y Artículos de Construcción y de Reparación.	10,983,697.29	403,793.72	11,387,491.01	2,683,399.32	2,683,399.32	8,704,091.69
	2500	Productos Químicos, Farmacéuticos y de Laboratorio.	515,779.24	50,000.00	565,779.24	81,977.54	81,977.54	483,801.70
	2600	Combustibles, Lubricantes y Aditivos.	9,138,234.47	0.00	9,138,234.47	2,813,686.98	2,813,686.98	6,324,547.49
	2700	Vestuario, Blancos, Prendas de Protección y Artículos Deportivos.	3,472,039.31	50,000.00	3,522,039.31	1,218,559.22	1,218,559.22	2,303,480.09
	2900	Herramientas, Refacciones y Accesorios Menores.	5,327,433.89	0.00	5,327,433.89	12,964.00	12,964.00	5,314,469.89
<b>3000</b>	<b>Servicios Generales.</b>		<b>613,779,560.97</b>	<b>721,143.19</b>	<b>614,500,704.16</b>	<b>285,884,757.32</b>	<b>285,172,294.86</b>	<b>328,615,946.84</b>
	3100	Servicios Básicos.	175,976,434.56	-100,000.00	175,876,434.56	63,274,258.77	63,274,258.77	112,602,175.79
	3200	Servicios de Arrendamiento.	20,757,425.66	0.00	20,757,425.66	6,720,725.68	6,190,872.14	14,036,699.98
	3300	Servicios Profesionales, Científicos, Técnicos y Otros Servicios.	9,692,019.57	233,767.80	9,925,787.37	4,048,080.83	3,982,234.99	5,877,706.54
	3400	Servicios Financieros, Bancarios y Comerciales.	3,520,915.42	0.00	3,520,915.42	1,010,547.42	997,814.25	2,510,368.00
	3500	Servicios de Instalación, Reparación, Mantenimiento y Conservación.	28,072,072.33	-240,577.77	27,831,494.56	11,661,431.65	11,557,401.74	16,170,062.91
	3600	Servicios de Comunicación Social y Publicidad.	620,766.13	1,096.20	621,862.33	159,318.23	159,318.23	462,544.10
	3700	Servicios de Traslado y Viáticos.	25,780,674.22	406,256.00	26,186,930.22	2,645,257.54	2,645,257.54	23,541,672.68
	3800	Servicios Oficiales	13,786,129.19	420,600.96	14,206,730.15	630,905.60	630,905.60	13,575,824.55



GOBIERNO DEL ESTADO DE CHIAPAS  
RAMO O DEPENDENCIA: Educación Federalizada  
ESTADO ANALÍTICO DEL EJERCICIO DEL PRESUPUESTO DE EGRESOS CLASIFICACIÓN POR OBJETO DEL GASTO  
(CAPITULOS Y CONCEPTOS)  
DEL 1 DE ENERO AL 30 DE SEPTIEMBRE DE 2020

(Pesos)

RPA-1

CAPG	CG	DESCRIPCIÓN	PRESUPUESTO DE EGRESOS				SUB EJERCICIO	
			APROBADO	AMPLIACIONES - REDUCCIONES	MODIFICADO	DEVENGADO		PAGADO
3900		Otros Servicios Generales.	335,573,123.89	0.00	335,573,123.89	195,734,231.60	195,734,231.60	139,838,892.29
4000		Transferencias, Asignaciones, Subsidios y Otras Ayudas.	76,349,596.58	25,892,777.10	102,242,373.68	35,508,720.94	35,508,720.94	66,733,652.74
4400		Ayudas Sociales.	76,349,596.58	25,892,777.10	102,242,373.68	35,508,720.94	35,508,720.94	66,733,652.74
5000		Bienes Muebles, Inmuebles e Intangibles.	0.00	573,388.80	573,388.80	0.00	0.00	573,388.80
5100		Mobiliario y Equipo de Administración.	0.00	32,997.00	32,997.00	0.00	0.00	32,997.00
5600		Maquinaria, Otros Equipos y Herramientas.	0.00	540,391.80	540,391.80	0.00	0.00	540,391.80
<b>TOTAL DEL GASTO:</b>			<b>17,389,320,305.61</b>	<b>25,479,521.84</b>	<b>17,414,799,827.45</b>	<b>11,102,741,092.57</b>	<b>11,101,949,001.27</b>	<b>6,312,058,734.88</b>





GOBIERNO DEL ESTADO DE CHIAPAS  
RAMO O DEPENDENCIA: Educación Federalizada

ESTADO ANALÍTICO DEL EJERCICIO DEL PRESUPUESTO DE EGRESOS CLASIFICACIÓN ECONÓMICA POR TIPO  
DE GASTO  
DEL 1 DE ENERO AL 30 DE SEPTIEMBRE DE 2020

(Pesos)

RPA-2

CONCEPTO	PRESUPUESTO DE EGRESOS					
	APROBADO	AMPLIACIONES - REDUCCIONES	MODIFICADO	DEVENGADO	PAGADO	SUBEJERCICIO
GASTO CORRIENTE	17,389,320,305.61	24,906,133.04	17,414,226,438.65	11,102,741,092.57	11,101,949,001.27	6,311,485,346.08
GASTO DE CAPITAL	0.00	573,388.80	573,388.80	0.00	0.00	573,388.80
AMORTIZACIÓN DE LA DEUDA Y DISMINUCIÓN DE PASIVOS	0.00	0.00	0.00	0.00	0.00	0.00
PENSIONES Y JUBILACIONES	0.00	0.00	0.00	0.00	0.00	0.00
PARTICIPACIONES	0.00	0.00	0.00	0.00	0.00	0.00
<b>TOTAL DEL GASTO:</b>	<b>17,389,320,305.61</b>	<b>25,479,521.84</b>	<b>17,414,799,827.45</b>	<b>11,102,741,092.57</b>	<b>11,101,949,001.27</b>	<b>6,312,058,734.88</b>



GOBIERNO CONSTITUCIONAL DEL ESTADO DE CHIAPAS  
RAMO O DEPENDENCIA: Educación Federalizada  
ESTADO ANALÍTICO DEL EJERCICIO DEL PRESUPUESTO DE EGRESOS EN CLASIFICACIÓN  
ADMINISTRATIVA/ORGANISMO  
DEL 1 DE ENERO AL 30 DE SEPTIEMBRE DE 2020

(Pesos)

RPA-3

CONCEPTO	PRESUPUESTO DE EGRESOS					SUB EJERCICIO
	APROBADO	AMPLIACIONES - REDUCCIONES	MODIFICADO	DEVENGADO	PAGADO	
TOTAL	17,389,320,305.61	25,479,521.84	17,414,799,827.45	11,102,741,092.57	11,101,949,001.27	6,312,058,734.88
PODER EJECUTIVO	17,389,320,305.61	25,479,521.84	17,414,799,827.45	11,102,741,092.57	11,101,949,001.27	6,312,058,734.88
Educación Federalizada	17,389,320,305.61	25,479,521.84	17,414,799,827.45	11,102,741,092.57	11,101,949,001.27	6,312,058,734.88





Gobierno Constitucional del Estado de Chiapas  
Ramo o Dependencia: Educación Federalizada  
Estado Analítico del Ejercicio del Presupuesto de Egresos en Clasificación  
Administrativa/Poderes  
del 1 de Enero al 30 de Septiembre de 2020

(Pesos)

RPA-4

CONCEPTO	PRESUPUESTO DE EGRESOS						SUB EJERCICIO
	APROBADO	AMPLIACIONES - REDUCCIONES	MODIFICADO	DEVENGADO	PAGADO		
TOTAL	17,389,320,305.61	25,479,521.84	17,414,799,827.45	11,102,741,092.57	11,101,949,001.27	6,312,058,734.88	
PODER EJECUTIVO	17,389,320,305.61	25,479,521.84	17,414,799,827.45	11,102,741,092.57	11,101,949,001.27	6,312,058,734.88	
Educación Federalizada	17,389,320,305.61	25,479,521.84	17,414,799,827.45	11,102,741,092.57	11,101,949,001.27	6,312,058,734.88	
PODER LEGISLATIVO	0.00	0.00	0.00	0.00	0.00	0.00	
	0.00	0.00	0.00	0.00	0.00	0.00	
PODER JUDICIAL	0.00	0.00	0.00	0.00	0.00	0.00	
	0.00	0.00	0.00	0.00	0.00	0.00	
ORGANOS AUTONOMOS	0.00	0.00	0.00	0.00	0.00	0.00	
	0.00	0.00	0.00	0.00	0.00	0.00	



GOBIERNO CONSTITUCIONAL DEL ESTADO DE CHIAPAS  
RAMO O DEPENDENCIA: Educación Federalizada  
ESTADO ANALÍTICO DEL EJERCICIO DEL PRESUPUESTO DE EGRESOS EN CLASIFICACIÓN  
ADMINISTRATIVA/ENTIDADES  
DEL 1 DE ENERO AL 30 DE SEPTIEMBRE DE 2020

(Pesos)

RPA-5

CONCEPTO	PRESUPUESTO DE EGRESOS					SUBEJERCICIO
	APROBADO	AMPLIACIONES - REDUCCIONES	MODIFICADO	DEVENGADO	PAGADO	
ENTIDADES PARAESTATALES Y FIDEICOMISOS NO EMPRESARIALES Y NO FINANCIEROS			NO APLICA			
INSTITUCIONES PÚBLICAS DE SEGURIDAD SOCIAL			NO APLICA			
ENTIDADES PARAESTATALES EMPRESARIALES NO FINANCIERAS CON PARTICIPACION ESTATAL MAYORITARIA			NO APLICA			



GOBIERNO DEL ESTADO DE CHIAPAS

GOBIERNO DEL ESTADO DE CHIAPAS  
RAMO O DEPENDENCIA: Educación Federalizada

ESTADO ANALÍTICO DEL EJERCICIO DEL PRESUPUESTO DE EGRESOS CLASIFICACIÓN FUNCIONAL (FINALIDAD Y FUNCIÓN)  
DEL 1 DE ENERO AL 30 DE septiembre DE 2020

(Pesos)

RPA-6

FI	FU	CONCEPTO	EGRESOS				SUBEJERCICIO	
			APROBADO	AMPLIACIONES - REDUCCIONES	MODIFICADO	DEVENGADO		PAGADO
2	Desarrollo Social		17,389,320,305.61	25,479,521.84	17,414,799,827.45	11,102,741,092.57	11,101,949,001.27	6,312,058,734.88
	2.5	Educación	17,389,320,305.61	25,479,521.84	17,414,799,827.45	11,102,741,092.57	11,101,949,001.27	6,312,058,734.88
TOTAL DEL GASTO:			17,389,320,305.61	25,479,521.84	17,414,799,827.45	11,102,741,092.57	11,101,949,001.27	6,312,058,734.88

---



**ESTADOS E INFORMES  
PROGRAMÁTICOS**





GOBIERNO DEL ESTADO DE CHIAPAS  
RAMO O DEPENDENCIA: Educación Federalizada  
GASTO POR CATEGORÍA PROGRAMÁTICA  
DEL 1 DE ENERO AL 30 DE SEPTIEMBRE DE 2020  
(Pesos)

RPA-7

CONCEPTO	PRESUPUESTO DE EGRESOS					
	APROBADO	AMPLIACIONES - REDUCCIONES	MODIFICADO	DEVENGADO	PAGADO	SUBEJERCICIO
<b>Programas</b>	<b>17,389,320,305.61</b>	<b>25,479,521.84</b>	<b>17,414,799,827.45</b>	<b>11,102,741,092.57</b>	<b>11,101,949,001.27</b>	<b>6,312,058,734.88</b>
<b>Subsidios: Sector Social y Privado o Entidades Federativas y Municipios</b>	<b>0.00</b>	<b>0.00</b>	<b>0.00</b>	<b>0.00</b>	<b>0.00</b>	<b>0.00</b>
Otros Subsidios	0.00	0.00	0.00	0.00	0.00	0.00
Sujetos a Reglas de Operación	0.00	0.00	0.00	0.00	0.00	0.00
<b>Desempeño de las Funciones</b>	<b>17,389,320,305.61</b>	<b>25,479,521.84</b>	<b>17,414,799,827.45</b>	<b>11,102,741,092.57</b>	<b>11,101,949,001.27</b>	<b>6,312,058,734.88</b>
Específicos	0.00	0.00	0.00	0.00	0.00	0.00
Funciones de las Fuerzas Armadas (Únicamente Gobierno Federal)	0.00	0.00	0.00	0.00	0.00	0.00
Planeación, seguimiento y evaluación de políticas públicas	0.00	0.00	0.00	0.00	0.00	0.00
Prestación de Servicios Públicos	17,389,320,305.61	25,479,521.84	17,414,799,827.45	11,102,741,092.57	11,101,949,001.27	6,312,058,734.88
Promoción y fomento	0.00	0.00	0.00	0.00	0.00	0.00
Provisión de Bienes Públicos	0.00	0.00	0.00	0.00	0.00	0.00
Proyectos de inversión	0.00	0.00	0.00	0.00	0.00	0.00
Regulación y supervisión	0.00	0.00	0.00	0.00	0.00	0.00
<b>Administrativos y de Apoyo</b>	<b>0.00</b>	<b>0.00</b>	<b>0.00</b>	<b>0.00</b>	<b>0.00</b>	<b>0.00</b>
Apoyo a la función pública y al mejoramiento de la gestión	0.00	0.00	0.00	0.00	0.00	0.00
Apoyo al proceso presupuestario y para mejorar la eficiencia institucional	0.00	0.00	0.00	0.00	0.00	0.00
Operaciones ajenas	0.00	0.00	0.00	0.00	0.00	0.00
<b>Compromisos</b>	<b>0.00</b>	<b>0.00</b>	<b>0.00</b>	<b>0.00</b>	<b>0.00</b>	<b>0.00</b>
Desastres Naturales	0.00	0.00	0.00	0.00	0.00	0.00
Obligaciones de cumplimiento de resolución jurisdiccional	0.00	0.00	0.00	0.00	0.00	0.00
<b>Obligaciones</b>	<b>0.00</b>	<b>0.00</b>	<b>0.00</b>	<b>0.00</b>	<b>0.00</b>	<b>0.00</b>
Aportaciones a fondos de estabilización	0.00	0.00	0.00	0.00	0.00	0.00
Aportaciones a fondos de inversión y reestructura de pensiones	0.00	0.00	0.00	0.00	0.00	0.00
Aportaciones a la seguridad social	0.00	0.00	0.00	0.00	0.00	0.00
Pensiones y jubilaciones	0.00	0.00	0.00	0.00	0.00	0.00
<b>Programas de Gasto Federalizado (Gobierno Federal)</b>	<b>0.00</b>	<b>0.00</b>	<b>0.00</b>	<b>0.00</b>	<b>0.00</b>	<b>0.00</b>
Gasto Federalizado	0.00	0.00	0.00	0.00	0.00	0.00
<b>Participaciones a entidades federativas y municipios</b>	<b>0.00</b>	<b>0.00</b>	<b>0.00</b>	<b>0.00</b>	<b>0.00</b>	<b>0.00</b>
Participaciones a entidades federativas y municipios	0.00	0.00	0.00	0.00	0.00	0.00
<b>Costo financiero, deuda o apoyos a deudores y ahorradores de la banca</b>	<b>0.00</b>	<b>0.00</b>	<b>0.00</b>	<b>0.00</b>	<b>0.00</b>	<b>0.00</b>
Costo financiero, deuda o apoyos a deudores y ahorradores de la banca	0.00	0.00	0.00	0.00	0.00	0.00
<b>Adeudos de ejercicios fiscales anteriores</b>	<b>0.00</b>	<b>0.00</b>	<b>0.00</b>	<b>0.00</b>	<b>0.00</b>	<b>0.00</b>
Adeudos de ejercicios fiscales anteriores	0.00	0.00	0.00	0.00	0.00	0.00
<b>TOTAL DEL GASTO:</b>	<b>17,389,320,305.61</b>	<b>25,479,521.84</b>	<b>17,414,799,827.45</b>	<b>11,102,741,092.57</b>	<b>11,101,949,001.27</b>	<b>6,312,058,734.88</b>

GOBIERNO CONSTITUCIONAL DEL ESTADO DE CHIAPAS

PROGRAMAS Y PROYECTOS DE INVERSIÓN


Del 1 de Enero al 30 de Septiembre del 2020

2111120 2 EDUCACION FEDERALIZADA

PP	PROGRAMA PRESUPUESTARIO / PROYECTO ESTRATÉGICO	MUNICIPIO / COBERTURA	PRESUPUESTO DE EGRESOS				AVANCE % DEVENGADO/M ODIFICADO
			APROBADO	MODIFICADO	DEVENGADO	PAGADO	
NO APLICA							



C.P. ELEAZAR GUTIÉRREZ VELÁZQUEZ  
DIRECTOR DE RECURSOS FINANCIEROS



M.E. HERNÁN LÓPEZ VÁZQUEZ  
COORDINADOR GENERAL DE ADMINISTRACIÓN FEDERALIZADA





---

**REINTEGROS FEDERALIZADOS**

---

Programa o Fondo	Destino de los Recursos	Ejercicio		Reintegro
		DEVENGADO	PAGADO	
5821 - 01 - FONE Servicios Personales. Ramo 33 - I013	Cobertura Estatal	10,581,148,203.47	10,581,148,203.47	0.00
5821 - 01 - FONE Servicios Personales. Ramo 33 - I013	Tapachula	8,307,113.22	8,307,113.22	0.00
5821 - 01 - FONE Servicios Personales. Ramo 33 - I013	Tuxtla Gutiérrez	27,821,282.23	27,821,282.23	0.00
5821 - 03 - FONE Gasto de Operación. Ramo 33 - I015	Cobertura Estatal	129,542,309.68	128,829,847.22	0.00
5821 - 04 - FONE Fondo de Compensación. Ramo 33 - I016	Cobertura Estatal	144,830,845.52	144,830,845.52	0.00
5821 - 04 - FONE Fondo de Compensación. Ramo 33 - I016	Tuxtla Gutiérrez	346,122.07	346,122.07	0.00
5821 - 04 - FONE Fondo de Compensación. Ramo 33 - I016	Tapachula	3,207,496.18	3,207,496.18	0.00
5932 - 02 - Expansión de la Educación Inicial. Ramo 11 - U031	Cobertura Estatal	10,809,208.20	10,809,208.20	0.00



**C.P. ELEAZAR GUTIERREZ VELAZQUEZ**  
 DIRECTOR DE RECURSOS FINANCIEROS



**M.E. HERNÁN LÓPEZ VÁZQUEZ**  
 COORDINADOR GENERAL DE ADMINISTRACIÓN

**FEDERALIZADA**  
 "Bajo protesta de decir verdad declaramos que los Estados Financieros y sus notas, son razonablemente correctos y son responsabilidad del emisor".

---

**INFORMACIÓN LEY DE DISCIPLINA  
FINANCIERA - LDF**

---

**NOMBRE DEL ENTE PUBLICO : Educación Federalizada**  
**Estado Analítico del Ejercicio del Presupuesto de Egresos Detallado – LDF 6a.**  
**Clasificación por Objeto del Gasto (Capítulo y Concepto)**  
**Del 1 de Enero al 30 de septiembre de 2020**  
(PESOS)

Concepto	Egresos					Subejercicio
	Aprobado	Ampliaciones / Reducciones	Modificado	Devengado	Pagado	
<b>I. Gasto No Etiquetado</b>	450,174,548 32	-4,992,338 40	445,182,209 92	196,728,512 00	196,648,883 16	248,453,697 92
<b>A. Servicios Personales.</b>	94,372,909 51	-3,557,187 50	90,815,722 01	1,538,482 64	1,458,853 80	89,277,239 37
a1) Remuneraciones al Personal de Carácter Permanente	0 00	0 00	0 00	0 00	0 00	0 00
a2) Remuneraciones al Personal de Carácter Transitorio	0 00	1,435,150 90	1,435,150 90	1,308,454 10	1,228,825 28	128,696 80
a3) Remuneraciones Adicionales y Especiales.	0 00	0 00	0 00	0 00	0 00	0 00
a4) Seguridad Social	0 00	0 00	0 00	0 00	0 00	0 00
a5) Otras Prestaciones Sociales y Económicas.	0 00	0 00	0 00	0 00	0 00	0 00
a6) Previsiones	94,372,909 51	-25,326,477 12	69,046,432 39	0 00	0 00	69,046,432 39
a7) Pago de Estímulos a Servidores Públicos	0 00	20,334,138 72	20,334,138 72	230,028 54	230,028 54	20,104,110 18
<b>B. Materiales y Suministros.</b>	592,490 65	0 00	592,490 65	28,351 50	28,351 50	564,139 15
b1) Materiales de Administración, Emisión de Documentos y Artículos Oficiales	150,028 90	0 00	150,028 90	9,699 50	9,699 50	149,329 40
b2) Alimentos y Utensilios	3,874 59	0 00	3,874 59	0 00	0 00	3,874 59
b3) Materias Primas y Materiales de Producción y Comercialización	0 00	0 00	0 00	0 00	0 00	0 00
b4) Materiales y Artículos de Construcción y de Reparación	38,444 00	0 00	38,444 00	0 00	0 00	38,444 00
b5) Productos Químicos, Farmacéuticos y de Laboratorio	84,134 77	0 00	84,134 77	5,152 00	5,152 00	78,982 77
b6) Combustibles, Lubricantes y Aditivos	219,481 27	0 00	219,481 27	13,500 00	13,500 00	205,981 27
b7) Vestuario, Blancos, Prendas de Protección y Artículos Deportivos	66,817 12	0 00	66,817 12	0 00	0 00	66,817 12
b8) Materiales y Suministros para Seguridad.	0 00	0 00	0 00	0 00	0 00	0 00
b9) Herramientas, Refacciones y Accesorios Menores	29,710 00	0 00	29,710 00	0 00	0 00	29,710 00
<b>C. Servicios Generales</b>	329,157,928 66	0 00	329,157,928 66	193,593,012 86	193,593,012 86	135,568,915 80
c1) Servicios Básicos	96,194 61	0 00	96,194 61	2,118 22	2,118 22	94,076 39
c2) Servicios de Arrendamiento	0 00	0 00	0 00	0 00	0 00	0 00
c3) Servicios Profesionales, Científicos, Técnicos y Otros Servicios	0 00	0 00	0 00	0 00	0 00	0 00
c4) Servicios Financieros, Bancarios y Comerciales	0 00	0 00	0 00	0 00	0 00	0 00
c5) Servicios de Instalación, Reparación, Mantenimiento y Conservación	53,933 84	0 00	53,933 84	0 00	0 00	53,933 84
c6) Servicios de Comunicación Social y Publicidad	0 00	0 00	0 00	0 00	0 00	0 00
c7) Servicios de Traslado y Viáticos	0 00	0 00	0 00	0 00	0 00	0 00
c8) Servicios Oficiales	149,308 32	0 00	149,308 32	0 00	0 00	149,308 32
c9) Otros Servicios Generales	328,898,491 89	0 00	328,898,491 89	193,590,894 64	193,590,894 64	135,267,597 25
<b>D. Transferencias, Asignaciones, Subsidios y Otras Ayudas</b>	26,051,219 50	-1,435,150 90	24,616,068 60	1,568,665 00	1,568,665 00	23,047,403 60
d1) Transferencias Internas y Asignaciones al Sector Público	0 00	0 00	0 00	0 00	0 00	0 00
d2) Transferencias al Resto del Sector Público	0 00	0 00	0 00	0 00	0 00	0 00
d3) Subsidios y Subvenciones	0 00	0 00	0 00	0 00	0 00	0 00
d4) Ayudas Sociales	26,051,219 50	-1,435,150 90	24,616,068 60	1,568,665 00	1,568,665 00	23,047,403 60
d5) Pensiones y Jubilaciones	0 00	0 00	0 00	0 00	0 00	0 00
d6) Transferencias a Fideicomisos, Mandatos y Otros Análogos	0 00	0 00	0 00	0 00	0 00	0 00
d7) Transferencias a la Seguridad Social	0 00	0 00	0 00	0 00	0 00	0 00
d8) Donativos	0 00	0 00	0 00	0 00	0 00	0 00
d9) Transferencias al Externo	0 00	0 00	0 00	0 00	0 00	0 00
<b>E. Bienes Muebles, Inmuebles e Intangibles</b>	0 00	0 00	0 00	0 00	0 00	0 00
e1) Mobiliario y Equipo de Administración	0 00	0 00	0 00	0 00	0 00	0 00
e2) Mobiliario y Equipo Educativo y Recreativo	0 00	0 00	0 00	0 00	0 00	0 00
e3) Equipo e Instrumental Médico y de Laboratorio	0 00	0 00	0 00	0 00	0 00	0 00
e4) Vehículos y Equipo de Transporte	0 00	0 00	0 00	0 00	0 00	0 00
e5) Equipo de Defensa y Seguridad	0 00	0 00	0 00	0 00	0 00	0 00
e6) Maquinaria, Otros Equipos y Herramientas	0 00	0 00	0 00	0 00	0 00	0 00
e7) Activos Biológicos	0 00	0 00	0 00	0 00	0 00	0 00
e8) Bienes Inmuebles	0 00	0 00	0 00	0 00	0 00	0 00
e9) Activos Intangibles.	0 00	0 00	0 00	0 00	0 00	0 00
<b>F. Inversión Pública</b>	0 00	0 00	0 00	0 00	0 00	0 00
f1) Obra Pública en Bienes de Dominio Público	0 00	0 00	0 00	0 00	0 00	0 00
f2) Obra Pública en Bienes Propios	0 00	0 00	0 00	0 00	0 00	0 00
f3) Proyectos Productivos y Acciones de Fomento	0 00	0 00	0 00	0 00	0 00	0 00
<b>G. Inversiones Financieras y Otras Provisiones</b>	0 00	0 00	0 00	0 00	0 00	0 00
g1) Inversiones para el Fomento de Actividades Productivas	0 00	0 00	0 00	0 00	0 00	0 00
g2) Acciones y Participaciones de Capital	0 00	0 00	0 00	0 00	0 00	0 00
g3) Compra de Títulos y Valores	0 00	0 00	0 00	0 00	0 00	0 00
g4) Concesión de Préstamos	0 00	0 00	0 00	0 00	0 00	0 00
g5) Inversiones en Fideicomisos, Mandatos y Otros Análogos	0 00	0 00	0 00	0 00	0 00	0 00
Fideicomiso de Desastres Naturales (informativo)	0 00	0 00	0 00	0 00	0 00	0 00
g6) Otras Inversiones Financieras	0 00	0 00	0 00	0 00	0 00	0 00
g7) Provisiones para Contingencias y Otras Erogaciones Especiales	0 00	0 00	0 00	0 00	0 00	0 00
<b>H. Participaciones y Aportaciones.</b>	0 00	0 00	0 00	0 00	0 00	0 00
h1) Participaciones.	0 00	0 00	0 00	0 00	0 00	0 00
h2) Aportaciones	0 00	0 00	0 00	0 00	0 00	0 00
h3) Convenios	0 00	0 00	0 00	0 00	0 00	0 00
<b>I. Deuda Pública</b>	0 00	0 00	0 00	0 00	0 00	0 00
i1) Amortización de la Deuda Pública	0 00	0 00	0 00	0 00	0 00	0 00
i2) Intereses de la Deuda Pública.	0 00	0 00	0 00	0 00	0 00	0 00
i3) Comisiones de la Deuda Pública	0 00	0 00	0 00	0 00	0 00	0 00
i4) Gastos de la Deuda Pública	0 00	0 00	0 00	0 00	0 00	0 00
i5) Costo por Coberturas	0 00	0 00	0 00	0 00	0 00	0 00
i6) Apoyos Financieros	0 00	0 00	0 00	0 00	0 00	0 00
i7) Adeudos de Ejercicios Fiscales Anteriores (ADEFAS)	0 00	0 00	0 00	0 00	0 00	0 00
<b>II Gasto Etiquetado</b>	16,939,145,757 29	30,471,860 24	16,969,617,617 53	10,908,012,580 57	10,905,300,118 11	6,063,865,038 06
<b>A. Servicios Personales</b>	16,442,924,594 51	140,504 24	16,443,065,098 75	10,765,661,062 69	10,765,661,062 69	5,677,464,036 06
a1) Remuneraciones al Personal de Carácter Permanente	8,101,148,607 75	126,296 22	8,101,274,903 97	5,346,230,815 73	5,346,230,815 73	2,755,044,088 24
a2) Remuneraciones al Personal de Carácter Transitorio	9,663,990 00	289,851 59	9,953,841 59	7,258,202 11	7,258,202 11	2,695,639 48
a3) Remuneraciones Adicionales y Especiales	2,947,008,872 29	161,028 18	2,947,169,900 47	1,629,765,392 50	1,629,765,392 50	1,317,464,507 97
a4) Seguridad Social	1,750,226,612 47	14,208 02	1,750,240,820 49	930,203,723 88	930,203,723 88	820,037,098 61
a5) Otras Prestaciones Sociales y Económicas.	1,643,680,152 65	0 00	1,643,680,152 65	1,119,705,230 90	1,119,705,230 90	523,974,921 75
a6) Previsiones	454,695 10	-450,879 77	3,815 33	0 00	0 00	3,815 33
a7) Pago de Estímulos a Servidores Públicos.	1,890,741,664 25	0 00	1,890,741,664 25	1,732,497,697 57	1,732,497,697 57	258,293,966 68
<b>B. Materiales y Suministros</b>	161,301,153 38	1,708,896 01	163,010,049 40	14,119,717 48	14,119,717 48	148,890,331 02
b1) Materiales de Administración, Emisión de Documentos y Artículos Oficiales	83,470,404 13	1,205,102 29	84,675,506 42	1,960,366 37	1,960,366 37	82,715,140 05
b2) Alimentos y Utensilios.	48,825,129 61	0 00	48,825,129 61	5,367,416 05	5,367,416 05	43,457,713 56
b3) Materias Primas y Materiales de Producción y Comercialización	7,022 61	0 00	7,022 61	0 00	0 00	7,022 61
b4) Materiales y Artículos de Construcción y de Reparación	10,945,253 29	403,793 72	11,349,047 01	2,683,399 32	2,683,399 32	8,665,647 69

C.P. ELEAZAR GUTIÉRREZ VELÁZQUEZ  
DIRECTOR DE RECURSOS FINANCIEROS



**NOMBRE DEL ENTE PUBLICO : Educación Federalizada**  
**Estado Analítico del Ejercicio del Presupuesto de Egresos Detallado – LDF 6a.**  
**Clasificación por Objeto del Gasto (Capítulo y Concepto)**  
**Del 1 de Enero al 30 de septiembre de 2020**  
(PESOS)

Concepto	Egresos					Subejercicio
	Aprobado	Ampliaciones / Reducciones	Modificado	Devengado	Pagado	
b5) Productos Químicos, Farmacéuticos y de Laboratorio	431,644.47	50,000.00	481,644.47	76,825.54	76,825.54	404,818.93
b6) Combustibles, Lubricantes y Aditivos	8,918,753.20	0.00	8,918,753.20	2,800,186.98	2,800,186.98	6,118,566.22
b7) Vestuario, Blancos, Prendas de Protección y Artículos Deportivos	3,405,222.19	50,000.00	3,455,222.19	1,218,359.22	1,218,359.22	2,236,862.97
b8) Materiales y Suministros para Seguridad	0.00	0.00	0.00	0.00	0.00	0.00
b9) Herramientas, Refacciones y Accesorios Menores	5,297,723.89	0.00	5,297,723.89	12,964.00	12,964.00	5,284,759.89
<b>C Servicios Generales</b>	<b>284,621,632.31</b>	<b>721,143.19</b>	<b>285,342,775.50</b>	<b>92,291,744.46</b>	<b>91,579,282.00</b>	<b>193,051,031.04</b>
c1) Servicios Básicos	175,880,239.95	-100,000.00	175,780,239.95	63,272,140.55	63,272,140.55	112,508,099.40
c2) Servicios de Arrendamiento	20,757,425.66	0.00	20,757,425.66	6,720,725.68	6,190,872.14	14,036,699.98
c3) Servicios Profesionales, Científicos, Técnicos y Otros Servicios	9,692,019.57	233,767.80	9,925,787.37	4,048,080.83	3,982,234.99	5,877,706.54
c4) Servicios Financieros, Bancarios y Comerciales	3,520,915.42	0.00	3,520,915.42	1,010,547.42	997,814.25	2,510,368.00
c5) Servicios de Instalación, Reparación, Mantenimiento y Conservación	28,018,138.49	-240,577.77	27,777,560.72	11,661,431.65	11,557,401.74	16,116,129.07
c6) Servicios de Comunicación Social y Publicidad	620,766.13	1,096.20	621,862.33	159,318.23	159,318.23	462,544.10
c7) Servicios de Traslado y Viáticos	25,780,674.22	408,256.00	26,188,930.22	2,645,257.54	2,645,257.54	23,541,672.68
c8) Servicios Oficiales	13,636,820.87	420,600.96	14,057,421.83	630,905.60	630,905.60	13,426,516.23
c9) Otros Servicios Generales	6,714,632.00	0.00	6,714,632.00	2,143,336.96	2,143,336.96	4,571,295.04
<b>D Transferencias, Asignaciones, Subsidios y Otras Ayudas</b>	<b>50,298,377.08</b>	<b>27,327,928.00</b>	<b>77,626,305.08</b>	<b>33,940,055.94</b>	<b>33,940,055.94</b>	<b>43,689,249.14</b>
d1) Transferencias Internas y Asignaciones al Sector Público	0.00	0.00	0.00	0.00	0.00	0.00
d2) Transferencias al Resto del Sector Público	0.00	0.00	0.00	0.00	0.00	0.00
d3) Subsidios y Subvenciones	0.00	0.00	0.00	0.00	0.00	0.00
d4) Ayudas Sociales	50,298,377.08	27,327,928.00	77,626,305.08	33,940,055.94	33,940,055.94	43,689,249.14
d5) Pensiones y Jubilaciones	0.00	0.00	0.00	0.00	0.00	0.00
d6) Transferencias a Fideicomisos, Mandatos y Otros Análogos	0.00	0.00	0.00	0.00	0.00	0.00
d7) Transferencias a la Seguridad Social	0.00	0.00	0.00	0.00	0.00	0.00
d8) Donativos	0.00	0.00	0.00	0.00	0.00	0.00
d9) Transferencias al Exterior	0.00	0.00	0.00	0.00	0.00	0.00
<b>E Bienes Muebles, Inmuebles e Intangibles</b>	<b>0.00</b>	<b>573,388.80</b>	<b>573,388.80</b>	<b>0.00</b>	<b>0.00</b>	<b>573,388.80</b>
e1) Mobiliario y Equipo de Administración	0.00	32,997.00	32,997.00	0.00	0.00	32,997.00
e2) Mobiliario y Equipo Educativo y Recreativo	0.00	0.00	0.00	0.00	0.00	0.00
e3) Equipo e Instrumental Médico y de Laboratorio	0.00	0.00	0.00	0.00	0.00	0.00
e4) Vehículos y Equipo de Transporte	0.00	0.00	0.00	0.00	0.00	0.00
e5) Equipo de Defensa y Seguridad	0.00	0.00	0.00	0.00	0.00	0.00
e6) Maquinaria, Otros Equipos y Herramientas	0.00	540,391.80	540,391.80	0.00	0.00	540,391.80
e7) Activos Biológicos	0.00	0.00	0.00	0.00	0.00	0.00
e8) Bienes Inmuebles	0.00	0.00	0.00	0.00	0.00	0.00
e9) Activos Intangibles	0.00	0.00	0.00	0.00	0.00	0.00
<b>F Inversión Pública</b>	<b>0.00</b>	<b>0.00</b>	<b>0.00</b>	<b>0.00</b>	<b>0.00</b>	<b>0.00</b>
f1) Obra Pública en Bienes de Dominio Público	0.00	0.00	0.00	0.00	0.00	0.00
f2) Obra Pública en Bienes Propios	0.00	0.00	0.00	0.00	0.00	0.00
f3) Proyectos Productivos y Acciones de Fomento	0.00	0.00	0.00	0.00	0.00	0.00
<b>G Inversiones Financieras y Otras Provisiones</b>	<b>0.00</b>	<b>0.00</b>	<b>0.00</b>	<b>0.00</b>	<b>0.00</b>	<b>0.00</b>
g1) Inversiones para el Fomento de Actividades Productivas	0.00	0.00	0.00	0.00	0.00	0.00
g2) Acciones y Participaciones de Capital	0.00	0.00	0.00	0.00	0.00	0.00
g3) Compra de Títulos y Valores	0.00	0.00	0.00	0.00	0.00	0.00
g4) Concesión de Préstamos	0.00	0.00	0.00	0.00	0.00	0.00
g5) Inversiones en Fideicomisos, Mandatos y Otros Análogos	0.00	0.00	0.00	0.00	0.00	0.00
Fideicomiso de Desastres Naturales (Informativo)	0.00	0.00	0.00	0.00	0.00	0.00
g6) Otras Inversiones Financieras	0.00	0.00	0.00	0.00	0.00	0.00
g7) Provisiones para Contingencias y Otras Erogaciones Especiales	0.00	0.00	0.00	0.00	0.00	0.00
<b>H Participaciones y Aportaciones</b>	<b>0.00</b>	<b>0.00</b>	<b>0.00</b>	<b>0.00</b>	<b>0.00</b>	<b>0.00</b>
h1) Participaciones	0.00	0.00	0.00	0.00	0.00	0.00
h2) Aportaciones	0.00	0.00	0.00	0.00	0.00	0.00
h3) Convenios	0.00	0.00	0.00	0.00	0.00	0.00
<b>I Deuda Pública</b>	<b>0.00</b>	<b>0.00</b>	<b>0.00</b>	<b>0.00</b>	<b>0.00</b>	<b>0.00</b>
i1) Amortización de la Deuda Pública	0.00	0.00	0.00	0.00	0.00	0.00
i2) Intereses de la Deuda Pública	0.00	0.00	0.00	0.00	0.00	0.00
i3) Comisiones de la Deuda Pública	0.00	0.00	0.00	0.00	0.00	0.00
i4) Gastos de la Deuda Pública	0.00	0.00	0.00	0.00	0.00	0.00
i5) Costo por Coberturas	0.00	0.00	0.00	0.00	0.00	0.00
i6) Apoyos Financieros	0.00	0.00	0.00	0.00	0.00	0.00
i7) Adeudos de Ejercicios Fiscales Anteriores (ADEFAS)	0.00	0.00	0.00	0.00	0.00	0.00
<b>III. Total de Egresos</b>	<b>17,389,320,305.61</b>	<b>25,479,521.84</b>	<b>17,414,799,827.45</b>	<b>11,102,741,092.57</b>	<b>11,101,949,001.27</b>	<b>6,312,058,734.88</b>

C.P. ELEAZAR GUTIERREZ VELAZQUEZ  
DIRECTOR DE RECURSOS FINANCIEROS

NOMBRE DEL ENTE PÚBLICO : Educación Federalizada  
 Estado Analítico del Ejercicio del Presupuesto de Egresos Detallado – LDF 6b.

Clasificación Administrativa

Del 1 de Enero al 30 de septiembre de 2020  
 (PESOS)

Concepto	Egresos					Subejercicio
	Aprobado	Ampliaciones / Reducciones	Modificado	Devengado	Pagado	
I. Gasto No Etiquetado	450,174,548.32	-4,992,338.40	445,182,209.92	196,728,512.00	196,648,883.18	248,453,697.92
Secretaría de Educación	450,174,548.32	-4,992,338.40	445,182,209.92	196,728,512.00	196,648,883.16	248,453,697.92
Educación Federalizada	450,174,548.32	-4,992,338.40	445,182,209.92	196,728,512.00	196,648,883.16	248,453,697.92
II. Gasto Etiquetado	16,939,145,757.29	30,471,860.24	16,969,617,617.53	10,906,012,580.57	10,905,300,118.11	6,063,605,036.96
Secretaría de Educación	16,939,145,757.29	30,471,860.24	16,969,617,617.53	10,906,012,580.57	10,905,300,118.11	6,063,605,036.96
Educación Federalizada	16,939,145,757.29	30,471,860.24	16,969,617,617.53	10,906,012,580.57	10,905,300,118.11	6,063,605,036.96
III. Total de Egresos	17,389,320,305.61	25,479,521.84	17,414,799,827.45	11,102,741,092.57	11,101,949,001.27	6,312,058,734.88

C.P. ELEAZAR GUTIERREZ VELAZQUEZ  
 DIRECTOR DE RECURSOS FINANCIEROS



**NOMBRE DEL ENTE PÚBLICO : Educación Federalizada**  
**Estado Analítico del Ejercicio del Presupuesto de Egresos Detallado – LDF 6c.**

Clasificación Funcional (Finalidad y Función)  
 Del 1 de Enero al 30 de septiembre de 2020  
 (PESOS)

Concepto	Egresos					Subejercicio
	Aprobado	Ampliaciones / Reducciones	Modificado	Devengado	Pagado	
<b>I. Gasto Etiquetado</b>	<b>450,174,548.32</b>	<b>-4,992,338.40</b>	<b>445,182,209.92</b>	<b>196,728,512.00</b>	<b>196,648,883.16</b>	<b>248,459,697.92</b>
<b>A. Gobierno</b>	0.00	0.00	0.00	0.00	0.00	0.00
a1) Legislación	0.00	0.00	0.00	0.00	0.00	0.00
a2) Justicia	0.00	0.00	0.00	0.00	0.00	0.00
a3) Coordinación de la Política de Gobierno	0.00	0.00	0.00	0.00	0.00	0.00
a4) Relaciones Exteriores	0.00	0.00	0.00	0.00	0.00	0.00
a5) Asuntos Financieros y Hacendarios	0.00	0.00	0.00	0.00	0.00	0.00
a6) Seguridad Nacional	0.00	0.00	0.00	0.00	0.00	0.00
a7) Asuntos de Orden Público y de Seguridad Interior	0.00	0.00	0.00	0.00	0.00	0.00
a8) Otros Servicios Generales	0.00	0.00	0.00	0.00	0.00	0.00
<b>B. Desarrollo Social</b>	<b>450,174,548.32</b>	<b>-4,992,338.40</b>	<b>445,182,209.92</b>	<b>196,728,512.00</b>	<b>196,648,883.16</b>	<b>248,459,697.92</b>
b1) Protección Ambiental	0.00	0.00	0.00	0.00	0.00	0.00
b2) Vivienda y Servicios a la Comunidad	0.00	0.00	0.00	0.00	0.00	0.00
b3) Salud	0.00	0.00	0.00	0.00	0.00	0.00
b4) Recreación, Cultura y Otras Manifestaciones Sociales	0.00	0.00	0.00	0.00	0.00	0.00
b5) Educación	450,174,548.32	-4,992,338.40	445,182,209.92	196,728,512.00	196,648,883.16	248,459,697.92
b6) Protección Social	0.00	0.00	0.00	0.00	0.00	0.00
b7) Otros Asuntos Sociales	0.00	0.00	0.00	0.00	0.00	0.00
<b>C. Desarrollo Económico</b>	0.00	0.00	0.00	0.00	0.00	0.00
c1) Asuntos Económicos, Comerciales y Laborales en General	0.00	0.00	0.00	0.00	0.00	0.00
c2) Agropecuaria, Silvicultura, Pesca y Caza	0.00	0.00	0.00	0.00	0.00	0.00
c3) Combustibles y Energía	0.00	0.00	0.00	0.00	0.00	0.00
c4) Minería, Manufacturas y Construcción	0.00	0.00	0.00	0.00	0.00	0.00
c5) Transporte	0.00	0.00	0.00	0.00	0.00	0.00
c6) Comunicaciones	0.00	0.00	0.00	0.00	0.00	0.00
c7) Turismo	0.00	0.00	0.00	0.00	0.00	0.00
c8) Ciencia, Tecnología e Innovación	0.00	0.00	0.00	0.00	0.00	0.00
c9) Otras Industrias y Otros Asuntos Económicos	0.00	0.00	0.00	0.00	0.00	0.00
<b>D. Otras no Clasificadas en Funciones Anteriores</b>	0.00	0.00	0.00	0.00	0.00	0.00
d1) Transac. de la Deuda Pública/Costo Financiero de la Deuda	0.00	0.00	0.00	0.00	0.00	0.00
d2) Transf. Part. y Aport. entre Diferentes Niv. y Ord. de Gob.	0.00	0.00	0.00	0.00	0.00	0.00
d3) Saneamiento del Sistema Financiero	0.00	0.00	0.00	0.00	0.00	0.00
d4) Adeudos de Ejercicios Fiscales Anteriores	0.00	0.00	0.00	0.00	0.00	0.00
<b>II. Gasto Etiquetado</b>	<b>16,939,145,757.29</b>	<b>30,471,860.24</b>	<b>16,969,617,617.53</b>	<b>10,906,012,580.57</b>	<b>10,905,300,118.11</b>	<b>6,053,605,036.96</b>
<b>A. Gobierno</b>	0.00	0.00	0.00	0.00	0.00	0.00
a1) Legislación	0.00	0.00	0.00	0.00	0.00	0.00
a2) Justicia	0.00	0.00	0.00	0.00	0.00	0.00
a3) Coordinación de la Política de Gobierno	0.00	0.00	0.00	0.00	0.00	0.00
a4) Relaciones Exteriores	0.00	0.00	0.00	0.00	0.00	0.00
a5) Asuntos Financieros y Hacendarios	0.00	0.00	0.00	0.00	0.00	0.00
a6) Seguridad Nacional	0.00	0.00	0.00	0.00	0.00	0.00
a7) Asuntos de Orden Público y de Seguridad Interior	0.00	0.00	0.00	0.00	0.00	0.00
a8) Otros Servicios Generales	0.00	0.00	0.00	0.00	0.00	0.00
<b>B. Desarrollo Social</b>	<b>16,939,145,757.29</b>	<b>30,471,860.24</b>	<b>16,969,617,617.53</b>	<b>10,906,012,580.57</b>	<b>10,905,300,118.11</b>	<b>6,053,605,036.96</b>
b1) Protección Ambiental	0.00	0.00	0.00	0.00	0.00	0.00
b2) Vivienda y Servicios a la Comunidad	0.00	0.00	0.00	0.00	0.00	0.00
b3) Salud	0.00	0.00	0.00	0.00	0.00	0.00
b4) Recreación, Cultura y Otras Manifestaciones Sociales	0.00	0.00	0.00	0.00	0.00	0.00
b5) Educación	16,939,145,757.29	30,471,860.24	16,969,617,617.53	10,906,012,580.57	10,905,300,118.11	6,053,605,036.96
b6) Protección Social	0.00	0.00	0.00	0.00	0.00	0.00
b7) Otros Asuntos Sociales	0.00	0.00	0.00	0.00	0.00	0.00
<b>C. Desarrollo Económico</b>	0.00	0.00	0.00	0.00	0.00	0.00
c1) Asuntos Económicos, Comerciales y Laborales en General	0.00	0.00	0.00	0.00	0.00	0.00
c2) Agropecuaria, Silvicultura, Pesca y Caza	0.00	0.00	0.00	0.00	0.00	0.00
c3) Combustibles y Energía	0.00	0.00	0.00	0.00	0.00	0.00
c4) Minería, Manufacturas y Construcción	0.00	0.00	0.00	0.00	0.00	0.00
c5) Transporte	0.00	0.00	0.00	0.00	0.00	0.00
c6) Comunicaciones	0.00	0.00	0.00	0.00	0.00	0.00
c7) Turismo	0.00	0.00	0.00	0.00	0.00	0.00
c8) Ciencia, Tecnología e Innovación	0.00	0.00	0.00	0.00	0.00	0.00
c9) Otras Industrias y Otros Asuntos Económicos	0.00	0.00	0.00	0.00	0.00	0.00
<b>D. Otras no Clasificadas en Funciones Anteriores</b>	0.00	0.00	0.00	0.00	0.00	0.00
d1) Transac. de la Deuda Pública/Costo Financiero de la Deuda	0.00	0.00	0.00	0.00	0.00	0.00
d2) Transf. Part. y Aport. entre Diferentes Niv. y Ord. de Gob.	0.00	0.00	0.00	0.00	0.00	0.00
d3) Saneamiento del Sistema Financiero	0.00	0.00	0.00	0.00	0.00	0.00
d4) Adeudos de Ejercicios Fiscales Anteriores	0.00	0.00	0.00	0.00	0.00	0.00
<b>III. Total de Egresos</b>	<b>17,389,320,305.61</b>	<b>25,479,521.84</b>	<b>17,414,799,827.45</b>	<b>11,102,741,092.57</b>	<b>11,101,949,001.27</b>	<b>6,312,058,734.88</b>

C.P. ELEAZAR GUTIERREZ VELAZQUEZ  
 DIRECTOR DE RECURSOS FINANCIEROS

**NOMBRE DEL ENTE PÚBLICO : Educación Federalizada**  
**Estado Analítico del Ejercicio del Presupuesto de Egresos Detallado – LDF 6d.**

Clasificación de Servicios Personales por Categoría  
 Del 1 de Enero al 30 de septiembre de 2020  
 (PESOS)

Concepto	Egresos					Subejercicio
	Aprobado	Ampliaciones / Reducciones	Modificado	Devengado	Pagado	
I Gasto No Etiquetado	423,231,401.40	-3,557,187.50	419,674,213.90	195,129,377.28	195,049,748.44	224,544,836.62
A Personal Administrativo y de Servicio Público	117,988,000.52	-23,955,019.02	94,030,981.50	17,106,918.62	17,028,806.10	76,924,062.88
B Magisterio	305,245,400.88	20,397,831.52	325,643,232.40	178,022,458.66	178,020,942.34	147,620,773.74
C Servicios de Salud	0.00	0.00	0.00	0.00	0.00	0.00
c1) Personal Administrativo	0.00	0.00	0.00	0.00	0.00	0.00
c2) Personal Médico, Paramédico y Afín	0.00	0.00	0.00	0.00	0.00	0.00
D Seguridad Pública	0.00	0.00	0.00	0.00	0.00	0.00
E Gastos Asociados a la Implementación de Nuevas Leyes Federales o Reformas a las mismas	0.00	0.00	0.00	0.00	0.00	0.00
e1) Nombre del Programa o Ley 1	0.00	0.00	0.00	0.00	0.00	0.00
F Sentencias Laborales Definitivas	0.00	0.00	0.00	0.00	0.00	0.00
II Gasto Etiquetado	16,442,924,594.51	140,504.24	16,443,065,098.75	10,765,661,062.69	10,765,661,062.69	5,677,404,036.06
A Personal Administrativo y de Servicio Público	1,436,275,400.40	0.00	1,436,275,400.40	977,387,881.03	977,387,881.03	458,887,519.37
B Magisterio	15,006,649,194.11	140,504.24	15,008,789,698.35	9,788,273,181.66	9,788,273,181.66	5,218,516,516.69
C Servicios de Salud	0.00	0.00	0.00	0.00	0.00	0.00
c1) Personal Administrativo	0.00	0.00	0.00	0.00	0.00	0.00
c2) Personal Médico, Paramédico y Afín	0.00	0.00	0.00	0.00	0.00	0.00
D Seguridad Pública	0.00	0.00	0.00	0.00	0.00	0.00
E Gastos Asociados a la Implementación de Nuevas Leyes Federales o Reformas a las mismas	0.00	0.00	0.00	0.00	0.00	0.00
e1) Nombre del Programa o Ley 1	0.00	0.00	0.00	0.00	0.00	0.00
F Sentencias Laborales Definitivas	0.00	0.00	0.00	0.00	0.00	0.00
III. Total del Gasto en Servicios Personales	16,866,155,995.91	-3,418,683.26	16,862,739,312.65	10,960,790,439.97	10,960,710,811.13	5,901,948,872.68

  
 \_\_\_\_\_  
**C.P. ELEAZAR GUTIERREZ VELAZQUEZ**  
**DIRECTOR DE RECURSOS FINANCIEROS**

---

**INFORMACIÓN DE ANÁLISIS /  
INTEGRACIÓN**


---




**APLICACIÓN DEL PRESUPUESTO TOTAL POR RUBROS**  
Del 1 de Enero al 30 de Septiembre del 2020

**2111120 2 EDUCACION FEDERALIZADA**

CONCEPTO	PRESUPUESTO DE EGRESOS					
	APROBADO ANUAL	MODIFICADO	COMPROMETIDO	DEVENGADO	EJERCIDO	PAGADO
<b>RECURSOS PRESUPUESTARIOS</b>						
1000 Servicios Personales	16,537,297,504.02	16,533,880,820.76	10,767,199,545.33	10,767,199,545.33	10,767,119,916.49	10,767,119,916.49
2000 Materiales y Suministros	161,893,644.04	163,602,540.05	14,148,068.98	14,148,068.98	14,148,068.98	14,148,068.98
3000 Servicios Generales	613,779,560.97	614,500,704.16	285,884,757.32	285,884,757.32	285,172,294.86	285,172,294.86
4000 Transferencias, Asignaciones, Subsidios y Otras Ayudas	76,349,596.58	102,242,373.68	35,508,720.94	35,508,720.94	35,508,720.94	35,508,720.94
5000 Bienes Muebles, Inmuebles e Intangibles		573,388.80				
7000 Inversiones Financieras y Otras Provisiones						
9000 Deuda Pública						
<b>Subtotal</b>	<b>17,389,320,305.61</b>	<b>17,414,799,827.45</b>	<b>11,102,741,092.57</b>	<b>11,102,741,092.57</b>	<b>11,101,949,001.27</b>	<b>11,101,949,001.27</b>
<b>RECURSOS PROPIOS</b>						
1000 Servicios Personales						
2000 Materiales y Suministros						
3000 Servicios Generales						
4000 Transferencias, Asignaciones, Subsidios y Otras Ayudas						
<b>Subtotal</b>						
<b>RECURSOS AJENOS</b>						
1000 Servicios Personales						
2000 Materiales y Suministros						
3000 Servicios Generales						
4000 Transferencias, Asignaciones, Subsidios y Otras Ayudas						
<b>Subtotal</b>						
<b>RECURSOS FEDERALES NO PRESUPUESTARIOS</b>						
1000 Servicios Personales						
2000 Materiales y Suministros						
3000 Servicios Generales						
4000 Transferencias, Asignaciones, Subsidios y Otras Ayudas						
<b>Subtotal</b>						
<b>TOTAL</b>	<b>17,389,320,305.61</b>	<b>17,414,799,827.45</b>	<b>11,102,741,092.57</b>	<b>11,102,741,092.57</b>	<b>11,101,949,001.27</b>	<b>11,101,949,001.27</b>

  
\_\_\_\_\_  
C.P. ELEAZAR GUTIÉRREZ VELÁZQUEZ  
DIRECTOR DE RECURSOS FINANCIEROS

  
\_\_\_\_\_  
M.E. HERNÁN LÓPEZ VÁZQUEZ  
COORDINADOR GENERAL DE ADMINISTRACIÓN FEDERALIZADA

**ANÁLISIS DE LAS PRINCIPALES VARIACIONES Y ADECUACIONES AL PRESUPUESTO DE EGRESOS  
POR FUENTE DE FINANCIAMIENTO, RAMO Y PROGRAMA O FONDO  
Del 1 de Enero al 30 de Septiembre del 2020**

**2111120 2 EDUCACION FEDERALIZADA**

PRESUPUESTO DE EGRESOS				VARIACION EN RELACION AL:	
APROBADO ANUAL	AMPLIACIONES / REDUCCIONES	MODIFICADO	DEVENGADO	APROBADO ANUAL	%
1	2	3	4	5 = 4-1	
17,389,320,305.61	25,479,521.84	17,414,799,827.45	11,102,741,092.57	-6,286,579,213.04	-36.2

La variación que presenta este organismo público, representa los recursos presupuestarios disponibles, mismos que serán devengados durante el cuarto trimestre de acuerdo a su calendarización, para pago de sueldos del personal Administrativo y Docente, Gratificación de fin de año y otras prestaciones, así como Gastos de Operación, Becas y futuras adquisiciones.

La variación se integra de las siguientes Fuentes de Financiamiento:

Fuente de Financiamiento: 5811 Fondo General de Participaciones:	(94,142,880.97)
Fuente de Financiamiento: 5814 Fondo de Fiscalización y Recaudación	(135,267,597.25)
Fuente de Financiamiento: 5815 Fondo de Compensación	(24,035,558.10)
Fuente de Financiamiento: 5821 Fondo de Aportaciones para la Nómina Educativa y Gasto Operativo (FONE)	(6,043,942,384.92)
Fuente de Financiamiento: 5932 Otros Subsidios	10,809,208.20

**ANÁLISIS DE LAS PRINCIPALES VARIACIONES Y ADECUACIONES AL PRESUPUESTO DE EGRESOS  
POR FUENTE DE FINANCIAMIENTO, RAMO Y PROGRAMA O FONDO  
Del 1 de Enero al 30 de Septiembre del 2020**

**2111120 2 EDUCACION FEDERALIZADA**

PRESUPUESTO DE EGRESOS				VARIACION EN RELACION AL:	
APROBADO ANUAL	AMPLIACIONES / REDUCCIONES	MODIFICADO	DEVENGADO	APROBADO ANUAL	%
1	2	3	4	5 = 4-1	
17,389,320,305.61	25,479,521.84	17,414,799,827.45	11,102,741,092.57	-6,286,579,213.04	-36.2

**Integración de la Modificación al Presupuesto de Egresos (Ampliaciones/Reducciones)**

El monto que refleja Ampliaciones y Reducciones por 25,479,521.84, se integra de la siguiente forma:

**Ampliaciones:** La Secretaría de Educación Pública autorizó recursos para el Estado de Chiapas, por 30,330,546.00, para el Programa Presupuestario U031, correspondiente a la operatividad del ejercicio 2020, en los siguientes Capítulos:

Capítulo 2000.- 511,953.76

Capítulo 3000.- 1,918,085.44

Capítulo 4000.- 27,327,118.00


Capítulo 5000.- 573,388.80

Por otra parte en el Capítulo 1000.- 140,504.24, correspondiente a rendimientos, y en el Capítulo 4000.- 810.00, correspondiente a Becas.

**Reducciones:** -4,992,338.40, Corresponde a la cancelación de recursos etiquetados para la compra de medallas conmemorativas al personal docente de 25 y 50 años de servicio, correspondiente al Capítulo 4000.-.



C.P. ELEAZAR GUTIÉRREZ VELÁZQUEZ  
DIRECTOR DE RECURSOS FINANCIEROS



M.E. HERNÁN LÓPEZ VÁZQUEZ  
COORDINADOR GENERAL DE ADMINISTRACIÓN






COMPARATIVO Y ANÁLISIS DEL PRESUPUESTO DEVENGADO POR OBJETO DEL GASTO

Del 1 de Enero al 30 de Septiembre del 2020

2111120 2 EDUCACIÓN FEDERALIZADA

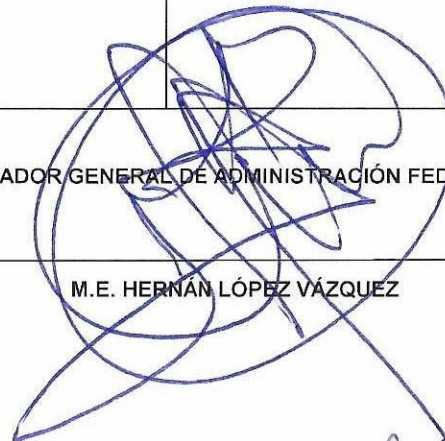
OBJETO DEL GASTO		PRESUPUESTO DEVENGADO		VARIACIÓN	ANÁLISIS POR OBJETO DEL GASTO
		EJERCICIO			
		2019	2020		
<b>TOTAL</b>		<b>10,992,790,580.06</b>	<b>11,102,741,092.57</b>	<b>109,950,512.51</b>	
1000	Servicios Personales	10,641,091,265.57	10,767,199,545.33	126,108,279.76	La variacion corresponde a la ampliacion de recursos para cubrir los pagos de interinatos a traves del Programa Presupuestado U031Expansión de la Educación Inicial.
2000	Materiales y Suministros	35,657,291.11	14,148,068.98	-21,509,222.13	La variacion se debe a que el presupuesto aprobado no ha sido ejercido en su totalidad, debido a la contingencia por el COVID-19.
3000	Servicios Generales	272,482,363.17	285,884,757.32	13,402,394.15	La variacion se debe a que el Impuesto sobre Nómina del 1o. Al cuarto bimestre 2020, ha sido mayor en relación al Impuesto sobre Nómin 2019 al 4o. bimestre.
4000	Transferencias, Asignaciones, Subsidios y Otras Ayudas	43,559,660.21	35,508,720.94	-8,050,939.27	La variacion se debe a que las becas asignadas a estudiantes de la Escuela Normal Rural Mactumactza, se estan pagando con Recursos Federales de las Becas Benito Juárez.

DIRECTOR DE RECURSOS FINANCIEROS



C.P. ELEAZAR GUTIÉRREZ VELÁZQUEZ

COORDINADOR GENERAL DE ADMINISTRACIÓN FEDERALIZADA



M.E. HERNÁN LÓPEZ VÁZQUEZ




2111120 2 EDUCACIÓN FEDERALIZADA

FUENTE DE FINANCIAMIENTO - RAMO - PROGRAMA O FONDO - ANÁLISIS DEL EJERCICIO DEL GASTO

**5821 FONDO DE APORTACIONES PARA LA NÓMINA EDUCATIVA Y GASTO OPERATIVO (FONE)**

**RAMO 33 Aportaciones Federales para Entidades Federales y Municipios**

**01 FONE Servicios Personales Ramo 33 - I013**

Mediante este programa se destinan recursos por la cantidad de 10 mil 617 millones 276 mil 599 pesos, recursos destinados para la Nómina Educativa.

**03 FONE Gastos de Operación Ramo 33 - I015**

Mediante este programa se destinan recursos por la cantidad de 129 millones 542 mil 310 pesos, recursos destinados para pago de Material didáctico, Energía eléctrica, Alimentos, Vigilancia, Becas.

**04 FONE Gastos de Operación Ramo 33 - I016**

Mediante este programa se destinan recursos por la cantidad de 148 millones 384 mil 464 pesos, recursos destinados para Compensaciones, Sueldo personal eventual, Bonos, Sueldo al Personal Docente.

**5932 OTROS SUBSIDIOS**

**RAMO 11 Educación Pública**

**02 Expansión de la Educación Inicial. Ramo 11 - U031**

A través de este programa se invirtió un monto de 10 millones 809 mil 208 pesos, recursos para la operatividad de l proyecto "Programa Expansión de la Educación Inicial.

C.P. ELEAZAR GUTIÉRREZ VELÁZQUEZ  
DIRECTOR DE RECURSOS FINANCIEROS

M.E. HERNÁN LÓPEZ VÁZQUEZ  
COORDINADOR GENERAL DE ADMINISTRACIÓN FEDERALIZADA



ESTADO DEL EJERCICIO DEL PRESUPUESTO  
CIERRE A SEPTIEMBRE DE 2020  
Educación Federalizada

(Pesos)

Página 1 de 2

Fecha de Impresión: 12/10/2020 12:18:24 p.m.

CAPITULOS CONCEPTOS	PRESUPUESTO AUTORIZADO				COMPROMETIDO	DEVENGADO	EJERCIDO	PAGADO	Variación Nominal	
	PRESUPUESTO DE EGRESOS APROBADO	AMPLIACIONES	REDUCCIONES	MODIFICADO					Modificado Comprometido	Modificado Devengado
<b>TOTAL</b>	<b>12,370,275,905.35</b>	<b>3,209,588,572.02</b>	<b>2,471,481,346.09</b>	<b>13,108,383,131.28</b>	<b>11,102,741,092.57</b>	<b>11,102,741,092.57</b>	<b>11,101,949,001.27</b>	<b>11,101,949,001.27</b>	<b>2,005,642,038.71</b>	<b>2,005,642,038.71</b>
<b>Servicios Personales.</b>	<b>11,746,086,609.50</b>	<b>3,145,652,299.06</b>	<b>2,365,148,204.74</b>	<b>12,526,590,703.82</b>	<b>10,767,199,545.33</b>	<b>10,767,199,545.33</b>	<b>10,767,119,916.49</b>	<b>10,767,119,916.49</b>	<b>1,759,391,158.49</b>	<b>1,759,391,158.49</b>
Remuneraciones al Personal de Carácter Permanente.	6,075,861,456.06	2,699,937,501.82	2,114,513,571.47	6,661,285,386.41	5,346,230,815.73	5,346,230,815.73	5,346,230,815.73	5,346,230,815.73	1,315,054,570.68	1,315,054,570.68
Remuneraciones al Personal de Carácter Transitorio	7,247,992.50	2,813,476.35	1,160,936.76	8,900,532.09	8,566,656.21	8,566,656.21	8,487,027.37	8,487,027.37	333,875.88	333,875.88
Remuneraciones Adicionales y Especiales.	1,618,367,747.92	184,119,635.35	170,973,926.44	1,631,513,456.83	1,629,765,392.50	1,629,765,392.50	1,629,765,392.50	1,629,765,392.50	1,748,064.33	1,748,064.33
Seguridad Social.	1,244,298,473.70	183,823,005.78	76,223,072.72	1,351,898,406.76	930,203,723.88	930,203,723.88	930,203,723.88	930,203,723.88	421,694,682.88	421,694,682.88
Otras Prestaciones Sociales y Económicas.	1,098,673,702.15	23,106,840.39	1,973,610.76	1,119,806,931.78	1,119,705,230.90	1,119,705,230.90	1,119,705,230.90	1,119,705,230.90	101,700.88	101,700.88
Previsiones.	0.00	0.00	0.00	0.00	0.00	0.00	0.00	0.00	0.00	0.00
Pago de Estímulos a Servidores Públicos.	1,701,637,237.17	51,851,839.37	303,086.59	1,753,185,989.95	1,732,727,726.11	1,732,727,726.11	1,732,727,726.11	1,732,727,726.11	20,458,263.84	20,458,263.84
<b>Materiales y Suministros.</b>	<b>123,473,313.33</b>	<b>34,184,476.94</b>	<b>96,969,204.52</b>	<b>60,688,585.75</b>	<b>14,148,068.98</b>	<b>14,148,068.98</b>	<b>14,148,068.98</b>	<b>14,148,068.98</b>	<b>46,540,516.77</b>	<b>46,540,516.77</b>
Materiales de Administración, Emisión de Documentos y Artículos Oficiales.	62,239,439.31	26,577,504.44	82,722,572.77	6,094,370.98	1,970,065.87	1,970,065.87	1,970,065.87	1,970,065.87	4,124,305.11	4,124,305.11
Alimentos y Utensilios.	35,941,990.59	2,216,276.57	4,432,553.14	33,725,714.02	5,367,416.05	5,367,416.05	5,367,416.05	5,367,416.05	28,358,297.97	28,358,297.97
Materias Primas y Materiales de Producción y Comercialización	7,022.61	0.00	0.00	7,022.61	0.00	0.00	0.00	0.00	7,022.61	7,022.61
Materiales y Artículos de Construcción y de Reparación	10,561,119.95	920,367.41	1,041,347.38	10,440,139.98	2,683,399.32	2,683,399.32	2,683,399.32	2,683,399.32	7,756,740.66	7,756,740.66
Productos Químicos, Farmacéuticos y de Laboratorio	469,086.96	321,862.80	556,179.91	234,769.85	81,977.54	81,977.54	81,977.54	81,977.54	152,792.31	152,792.31
Combustibles, Lubricantes y Aditivos	7,104,924.47	0.00	0.00	7,104,924.47	2,813,686.98	2,813,686.98	2,813,686.98	2,813,686.98	4,291,237.49	4,291,237.49
Vestuario, Blancos, Prendas de Protección y Artículos Deportivos	3,472,039.31	1,488,455.90	2,876,911.80	2,083,583.41	1,218,559.22	1,218,559.22	1,218,559.22	1,218,559.22	865,024.19	865,024.19
Herramientas, Refacciones y Accesorios Menores	3,677,690.13	2,660,009.82	5,339,639.52	998,060.43	12,964.00	12,964.00	12,964.00	12,964.00	985,096.43	985,096.43
<b>Servicios Generales.</b>	<b>444,739,569.96</b>	<b>7,345,400.38</b>	<b>4,371,598.43</b>	<b>447,713,371.91</b>	<b>285,884,757.32</b>	<b>285,884,757.32</b>	<b>285,172,294.86</b>	<b>285,172,294.86</b>	<b>161,828,614.59</b>	<b>161,828,614.59</b>
Servicios Básicos.	145,633,565.49	0.00	100,000.00	145,533,565.49	63,274,258.77	63,274,258.77	63,274,258.77	63,274,258.77	82,259,306.72	82,259,306.72
Servicios de Arrendamiento.	15,639,171.38	1,187,244.18	1,187,244.18	15,639,171.38	6,720,725.68	6,720,725.68	6,190,872.14	6,190,872.14	8,918,445.70	8,918,445.70
Servicios Profesionales, Científicos, Técnicos y Otros Servicios	7,803,098.20	215,767.80	0.00	8,018,866.00	4,048,080.83	4,048,080.83	3,982,234.99	3,982,234.99	3,970,785.17	3,970,785.17
Servicios Financieros, Bancarios y Comerciales	3,062,756.43	0.00	0.00	3,062,756.43	1,010,547.42	1,010,547.42	997,814.25	997,814.25	2,052,209.01	2,052,209.01
Servicios de Instalación, Reparación, Mantenimiento y Conservación.	16,492,835.80	5,655,970.88	3,084,354.25	19,064,452.43	11,661,431.65	11,661,431.65	11,557,401.74	11,557,401.74	7,403,020.78	7,403,020.78
Servicios de Comunicación Social y Publicidad.	486,166.07	1,096.20	0.00	487,262.27	159,318.23	159,318.23	159,318.23	159,318.23	327,944.04	327,944.04
Servicios de Traslado y Viáticos.	20,052,350.59	103,360.00	0.00	20,155,710.59	2,645,257.54	2,645,257.54	2,645,257.54	2,645,257.54	17,510,453.05	17,510,453.05
Servicios Oficiales.	11,173,449.64	181,961.32	0.00	11,355,410.96	630,905.60	630,905.60	630,905.60	630,905.60	10,724,505.36	10,724,505.36
Otros Servicios Generales.	224,396,176.36	0.00	0.00	224,396,176.36	195,734,231.60	195,734,231.60	195,734,231.60	195,734,231.60	28,661,944.76	28,661,944.76
<b>Transferencias, Asignaciones, Subsidios y Otras Ayudas.</b>	<b>55,976,412.56</b>	<b>21,833,006.84</b>	<b>4,992,338.40</b>	<b>72,817,081.00</b>	<b>35,508,720.94</b>	<b>35,508,720.94</b>	<b>35,508,720.94</b>	<b>35,508,720.94</b>	<b>37,308,360.06</b>	<b>37,308,360.06</b>
Ayudas Sociales.	55,976,412.56	21,833,006.84	4,992,338.40	72,817,081.00	35,508,720.94	35,508,720.94	35,508,720.94	35,508,720.94	37,308,360.06	37,308,360.06
<b>Bienes Muebles, Inmuebles e Intangibles.</b>	<b>0.00</b>	<b>573,388.80</b>	<b>0.00</b>	<b>573,388.80</b>	<b>0.00</b>	<b>0.00</b>	<b>0.00</b>	<b>0.00</b>	<b>573,388.80</b>	<b>573,388.80</b>

ESTADO DEL EJERCICIO DEL PRESUPUESTO  
 CIERRE A SEPTIEMBRE DE 2020  
 Educación Federalizada

(Pesos)

CAPITULOS CONCEPTOS	PRESUPUESTO AUTORIZADO				COMPROMETIDO	DEVENGADO	EJERCIDO	PAGADO	Variación Nominal		
	PRESUPUESTO DE EGRESOS APROBADO	AMPLIACIONES	REDUCCIONES	MODIFICADO					Modificado Comprometido	Modificado Devengado	
											Mobiliario y Equipo de Administración
Maquinaria, Otros Equipos y Herramientas	0.00	540,391.80	0.00	540,391.80	0.00	0.00	0.00	0.00	0.00	540,391.80	540,391.80

M. Sc. Fernán López Vázquez  
 Coordinador General de Administración Federalizada



GOBIERNO CONSTITUCIONAL DEL ESTADO DE CHIAPAS

SECRETARÍA DE HACIENDA

Analítico de Partidas por Clasificación Administrativa

SISTEMA PRESUPUESTARIO 2020

(PESOS)

CIERRE DE SEPTIEMBRE

2.1.1.1.1.202 Educación Federalizada

miércoles, 30 de septiembre de 2020

UR	FI	FSF	SSFP	PP	OA	AI	PT	MPIO	COGC	GASTOTG	TR	FF	SFTE	RM	PF	CP	DM	DESCRIPCIÓN	Presupuesto Aprobado	Modificación Neta	Presupuesto Modificado	Presupuesto Liberado	Presupuesto por Liberar	Presupuesto Instrado	Presupuesto Comprometido	Presupuesto Devengado	Presupuesto Ejercido	Presupuesto Pagado	Subejercicio						
<b>Gran Total</b>																			<b>17,389,320,305.61</b>	<b>25,479,521.84</b>	<b>17,414,799,827.45</b>	<b>17,345,373,284.07</b>	<b>69,426,543.38</b>	<b>13,108,383,131.28</b>	<b>11,102,741,092.57</b>	<b>11,102,741,092.57</b>	<b>11,101,949,001.27</b>	<b>11,101,949,001.27</b>	<b>11,101,949,001.27</b>	<b>6,312,058,734.88</b>					
<b>Total</b>																			<b>17,389,320,305.61</b>	<b>25,479,521.84</b>	<b>17,414,799,827.45</b>	<b>17,345,373,284.07</b>	<b>69,426,543.38</b>	<b>13,108,383,131.28</b>	<b>11,102,741,092.57</b>	<b>11,102,741,092.57</b>	<b>11,101,949,001.27</b>	<b>11,101,949,001.27</b>	<b>11,101,949,001.27</b>	<b>6,312,058,734.88</b>					
01	Direccion de Servicios Regionales																		6,351,372.33	0.00	6,351,372.33	6,351,372.33	0.00	4,878,017.42	803,468.59	803,468.59	750,667.41	750,667.41	5,547,903.74						
01 2	Desarrollo Social																		6,351,372.33	0.00	6,351,372.33	6,351,372.33	0.00	4,878,017.42	803,468.59	803,468.59	750,667.41	750,667.41	5,547,903.74						
01 2 5	Educacion																		6,351,372.33	0.00	6,351,372.33	6,351,372.33	0.00	4,878,017.42	803,468.59	803,468.59	750,667.41	750,667.41	5,547,903.74						
01 2 5 6	Otros Servicios Educativos y Actividades Inherentes																		6,351,372.33	0.00	6,351,372.33	6,351,372.33	0.00	4,878,017.42	803,468.59	803,468.59	750,667.41	750,667.41	5,547,903.74						
01 2 5 6 1	Otros Servicios Educativos y Actividades Inherentes																		6,351,372.33	0.00	6,351,372.33	6,351,372.33	0.00	4,878,017.42	803,468.59	803,468.59	750,667.41	750,667.41	5,547,903.74						
01 2 5 6 1 D	Educacion																		6,351,372.33	0.00	6,351,372.33	6,351,372.33	0.00	4,878,017.42	803,468.59	803,468.59	750,667.41	750,667.41	5,547,903.74						
01 2 5 6 1 D 106	Programa de servicios de apoyo a la educacion																		6,351,372.33	0.00	6,351,372.33	6,351,372.33	0.00	4,878,017.42	803,468.59	803,468.59	750,667.41	750,667.41	5,547,903.74						
01 2 5 6 1 D 106 01	Asignacion Normal																		6,351,372.33	0.00	6,351,372.33	6,351,372.33	0.00	4,878,017.42	803,468.59	803,468.59	750,667.41	750,667.41	5,547,903.74						
01 2 5 6 1 D 106 01 501	Servicios de Apoyo Administrativo																		6,351,372.33	0.00	6,351,372.33	6,351,372.33	0.00	4,878,017.42	803,468.59	803,468.59	750,667.41	750,667.41	5,547,903.74						
01 2 5 6 1 D 106 01 501 AS64	Administracion Regional																		6,351,372.33	0.00	6,351,372.33	6,351,372.33	0.00	4,878,017.42	803,468.59	803,468.59	750,667.41	750,667.41	5,547,903.74						
01 2 5 6 1 D 106 01 501 AS64 000	Cobertura Estatal																		6,351,372.33	0.00	6,351,372.33	6,351,372.33	0.00	4,878,017.42	803,468.59	803,468.59	750,667.41	750,667.41	5,547,903.74						
01 2 5 6 1 D 106 01 501 AS64 000 0	Materiales y Suministros																		2,219,281.55	0.00	2,219,281.55	2,219,281.55	0.00	1,691,149.46	18,150.00	18,150.00	18,150.00	18,150.00	2,201,131.55						
01 2 5 6 1 D 106 01 501 AS64 000 0 2100	Materiales de Administracion Emision de Documentos y Articulos Oficiales																		591,575.55	0.00	591,575.55	591,575.55	0.00	467,012.52	2,500.00	2,500.00	2,500.00	2,500.00	589,075.55						
01 2 5 6 1 D 106 01 501 AS64 000 0 211	Materiales, Utiles y Equipos Menores de Oficina																		247,081.60	0.00	247,081.60	247,081.60	0.00	205,901.35	0.00	0.00	0.00	0.00	247,081.60						
01 2 5 6 1 D 106 01 501 AS64 000 0 21101 1 2 5821 5 33 03 2020	Materiales y Utiles de Oficina																		247,081.60	0.00	247,081.60	247,081.60	0.00	205,901.35	0.00	0.00	0.00	0.00	247,081.60						
01 2 5 6 1 D 106 01 501 AS64 000 0 214	Materiales, Utiles y Equipos enores de Tecnologias de la Informacion y Comunicaciones																		311,605.00	0.00	311,605.00	311,605.00	0.00	233,703.72	2,500.00	2,500.00	2,500.00	2,500.00	309,105.00						
01 2 5 6 1 D 106 01 501 AS64 000 0 21401 1 2 5821 5 33 03 2020	Materiales y Utiles Consumibles para el Procesamiento en Equipos y Bienes Informaticos																		311,605.00	0.00	311,605.00	311,605.00	0.00	233,703.72	2,500.00	2,500.00	2,500.00	2,500.00	309,105.00						
01 2 5 6 1 D 106 01 501 AS64 000 0 216	Material de Limpieza																		32,889.95	0.00	32,889.95	32,889.95	0.00	27,407.45	0.00	0.00	0.00	0.00	32,889.95						
01 2 5 6 1 D 106 01 501 AS64 000 0 21601 1 2 5821 5 33 03 2020	Material de Limpieza																		32,889.95	0.00	32,889.95	32,889.95	0.00	27,407.45	0.00	0.00	0.00	0.00	32,889.95						
01 2 5 6 1 D 106 01 501 AS64 000 0 2200	Alimentos y Utensilios																		70,500.00	0.00	70,500.00	70,500.00	0.00	52,875.00	550.00	550.00	550.00	550.00	69,950.00						
01 2 5 6 1 D 106 01 501 AS64 000 0 221	Productos Alimenticios para Personas																		70,500.00	0.00	70,500.00	70,500.00	0.00	52,875.00	550.00	550.00	550.00	550.00	69,950.00						
01 2 5 6 1 D 106 01 501 AS64 000 0 22111 1 2 5821 5 33 03 2020	Productos Alimenticios para Personas																		70,500.00	0.00	70,500.00	70,500.00	0.00	52,875.00	550.00	550.00	550.00	550.00	69,950.00						
01 2 5 6 1 D 106 01 501 AS64 000 0 2400	Materiales y Articulos de Construccion y de Reparacion																		22,700.00	0.00	22,700.00	22,700.00	0.00	17,025.03	0.00	0.00	0.00	0.00	22,700.00						
01 2 5 6 1 D 106 01 501 AS64 000 0 246	Material Electrico y Electronico																		22,700.00	0.00	22,700.00	22,700.00	0.00	17,025.03	0.00	0.00	0.00	0.00	22,700.00						
01 2 5 6 1 D 106 01 501 AS64 000 0 24601 1 2 5821 5 33 03 2020	Material Electrico y Electronico																		22,700.00	0.00	22,700.00	22,700.00	0.00	17,025.03	0.00	0.00	0.00	0.00	22,700.00						
01 2 5 6 1 D 106 01 501 AS64 000 0 2600	Combustibles, Lubricantes y Aditivos																		1,326,456.00	0.00	1,326,456.00	1,326,456.00	0.00	996,175.38	13,000.00	13,000.00	13,000.00	13,000.00	1,313,456.00						
01 2 5 6 1 D 106 01 501 AS64 000 0 261	Combustibles, Lubricantes y Aditivos																		1,326,456.00	0.00	1,326,456.00	1,326,456.00	0.00	996,175.38	13,000.00	13,000.00	13,000.00	13,000.00	1,313,456.00						
01 2 5 6 1 D 106 01 501 AS64 000 0 26111 1 2 5821 5 33 03 2020	Combustibles																		1,310,456.00	0.00	1,310,456.00	1,310,456.00	0.00	982,842.03	13,000.00	13,000.00	13,000.00	13,000.00	1,297,456.00						
01 2 5 6 1 D 106 01 501 AS64 000 0 26112 1 2 5821 5 33 03 2020	Lubricantes y Aditivos																		16,000.00	0.00	16,000.00	16,000.00	0.00	13,233.35	0.00	0.00	0.00	0.00	16,000.00						
01 2 5 6 1 D 106 01 501 AS64 000 0 2900	Herramientas, Refacciones y Accesorios Menores																		208,050.00	0.00	208,050.00	208,050.00	0.00	156,052.13	2,100.00	2,100.00	2,100.00	2,100.00	205,950.00						
01 2 5 6 1 D 106 01 501 AS64 000 0 294	Refacciones y Accesorios enores para Equipo de Computo y Tecnologias de la Informacion																		48,050.00	0.00	48,050.00	48,050.00	0.00	36,037.53	800.00	800.00	800.00	800.00	47,250.00						
01 2 5 6 1 D 106 01 501 AS64 000 0 29401 1 2 5821 5 33 03 2020	Refacciones y Accesorios para Equipo de Computo y Telecomunicaciones																		48,050.00	0.00	48,050.00	48,050.00	0.00	36,037.53	800.00	800.00	800.00	800.00	47,250.00						
01 2 5 6 1 D 106 01 501 AS64 000 0 296	Refacciones y Accesorios Menores de Equipo de Transporte																		160,000.00	0.00	160,000.00	160,000.00	0.00	120,015.00	1,300.00	1,300.00	1,300.00	1,300.00	158,700.00						
01 2 5 6 1 D 106 01 501 AS64 000 0 29601 1 2 5821 5 33 03 2020	Refacciones y Accesorios Menores de Equipo de Transporte																		160,000.00	0.00	160,000.00	160,000.00	0.00	120,015.00	1,300.00	1,300.00	1,300.00	1,300.00	158,700.00						
01 2 5 6 1 D 106 01 501 AS64 000 0 3000	Servicios Generales																		4,132,099.78	0.00	4,132,099.78	4,132,099.78	0.00	3,189,876.96	785,318.59	785,318.59	732,517.41	732,517.41	3,346,729.19						
01 2 5 6 1 D 106 01 501 AS64 000 0 3100	Servicios Basicos																		202,200.00	0.00	202,200.00	202,200.00	0.00	154,316.62	16,671.70	16,671.70	16,671.70	16,671.70	185,528.30						
01 2 5 6 1 D 106 01 501 AS64 000 0 311	Energia Electrica																		32,000.00	0.00	32,000.00	32,000.00	0.00	26,666.65	9,822.81	9,822.81	9,822.81	9,822.81	22,177.17						
01 2 5 6 1 D 106 01 501 AS64 000 0 31101 1 2 5821 5 33 03 2020	Servicio de Energia Electrica																		32,000.00	0.00	32,000.00	32,000.00	0.00	26,666.65	9,822.81	9,822.81	9,822.81	9,822.81	22,177.17						
01 2 5 6 1 D 106 01 501 AS64 000 0 313	Agua																		13,000.00	0.00	13,000.00	13,000.00	0.00	9,749.97	4,653.87	4,653.87	4,653.87	4,653.87	8,346.13						
01 2 5 6 1 D 106 01 501 AS64 000 0 31301 1 2 5821 5 33 03 2020	Servicio de Agua																		13,000.00	0.00	13,000.00	13,000.00	0.00	9,749.97	4,653.87	4,653.87	4,653.87	4,653.87	8,346.13						
01 2 5 6 1 D 106 01 501 AS64 000 0 314	Telefonia Tradicional																		72,000.00	0.00	72,000.00	72,000.00	0.00	54,000.00	629.90	629.90	629.90	629.90	71,370.10						
01 2 5 6 1 D 106 01 501 AS64 000 0 31401 1 2 5821 5 33 03 2020	Servicio Telefonico Convencional																		72,000.00	0.00	72,000.00	72,000.00	0.00	54,000.00	629.90	629.90	629.90	629.90	71,370.10						



# GOBIERNO CONSTITUCIONAL DEL ESTADO DE CHIAPAS

## SECRETARÍA DE HACIENDA

Por Capítulos, Concepto, Partida Genérica y Partida Específica por Clasificación Administrativa

### SISTEMA PRESUPUESTARIO 2020

(PESOS)

CIERRE DE SEPTIEMBRE

EP-03

Página 1 de 8

2.1.1.1.1.202 Educación Federalizada

miércoles, 30 de septiembre de 2020

CAPÍTULOS /CONCEPTOS /PARTIDAS	DESCRIPCIÓN	Presupuesto Aprobado	Modificación Neta	Presupuesto Modificado	Presupuesto Liberado	Presupuesto por liberar	Presupuesto Ministrado	Presupuesto Comprometido	Presupuesto Devengado	Presupuesto Ejercido	Presupuesto Pagado	Subejercicio
<b>Gran Total</b>		<b>17,389,320,305.61</b>	<b>25,479,521.84</b>	<b>17,414,799,827.45</b>	<b>17,345,373,284.07</b>	<b>69,426,543.38</b>	<b>13,108,383,131.28</b>	<b>11,102,741,092.57</b>	<b>11,102,741,092.57</b>	<b>11,101,949,001.27</b>	<b>11,101,949,001.27</b>	<b>6,312,058,734.80</b>
<b>INSTITUCIONALES</b>		17,389,320,305.61	25,479,521.84	17,414,799,827.45	17,345,373,284.07	69,426,543.38	13,108,383,131.28	11,102,741,092.57	11,102,741,092.57	11,101,949,001.27	11,101,949,001.27	6,312,058,734.80
1000	Servicios Personales:	16,537,297,504.02	3,416,682.26	18,533,880,820.76	16,464,830,573.04	69,050,247.72	12,526,590,703.82	10,767,199,545.33	10,767,199,545.33	10,767,199,916.49	10,767,199,916.49	5,766,581,275.43
1100	Remuneraciones al Personal de Carácter Permanente	8,101,148,607.75	126,296.22	8,101,274,903.97	8,101,274,903.97	0.00	6,661,285,386.41	5,346,230,815.73	5,346,230,815.73	5,346,230,815.73	5,346,230,815.73	2,755,044,080.24
1113	Sueldos Base al Personal Permanente	8,101,148,607.75	126,296.22	8,101,274,903.97	8,101,274,903.97	0.00	6,661,285,386.41	5,346,230,815.73	5,346,230,815.73	5,346,230,815.73	5,346,230,815.73	2,755,044,080.24
11302	Sueldo al Personal Docente:	6,463,078,098.64	0.00	6,463,078,098.64	6,463,078,098.64	0.00	5,372,573,709.04	4,058,830,449.45	4,058,830,449.45	4,058,830,449.45	4,058,830,449.45	2,404,247,645.19
11304	Sueldo al Personal de Confianza	49,182,047.21	0.00	49,182,047.21	49,182,047.21	0.00	36,886,535.46	36,886,535.46	36,886,535.46	36,886,535.46	36,886,535.46	12,295,511.75
11305	Sueldo al Personal Docente con Carrera Magisterial	1,128,156,293.44	126,296.22	1,128,282,517.66	1,128,282,517.66	0.00	905,149,665.45	905,149,665.45	905,149,665.45	905,149,665.45	905,149,665.45	223,132,852.21
11311	Sueldo al Personal Sindicalizado	460,732,240.46	0.00	460,732,240.46	460,732,240.46	0.00	345,549,180.24	345,364,165.37	345,364,165.37	345,364,165.37	345,364,165.37	115,368,075.99
1200	Remuneraciones al Personal de Carácter Transitorio	9,663,990.00	1,725,002.49	11,388,992.49	11,388,992.49	0.00	8,900,532.09	8,566,656.21	8,566,656.21	8,487,027.37	8,487,027.37	2,822,336.26
122	Sueldos Base al Personal Eventual:	9,663,990.00	1,725,002.49	11,388,992.49	11,388,992.49	0.00	8,900,532.09	8,566,656.21	8,566,656.21	8,487,027.37	8,487,027.37	2,822,336.26
12201	Sueldo al Personal Eventual:	9,663,990.00	289,851.59	9,953,841.59	9,953,841.59	0.00	7,405,381.19	7,258,202.11	7,258,202.11	7,258,202.11	7,258,202.11	2,695,639.48
12203	Sueldo al Personal Docente Interno	0.00	243,476.20	243,476.20	243,476.20	0.00	243,476.20	116,779.40	116,779.40	116,779.40	116,779.40	126,096.80
12204	Sueldo al Personal Interno	0.00	1,191,674.70	1,191,674.70	1,191,674.70	0.00	1,191,674.70	1,191,674.70	1,191,674.70	1,113,562.18	1,113,562.18	0.00
1300	Remuneraciones Adicionales y Especiales:	2,947,008,872.29	191,028.18	2,947,169,900.47	2,947,169,900.47	0.00	1,631,513,456.83	1,629,785,392.50	1,629,785,392.50	1,629,785,392.50	1,629,785,392.50	1,317,404,507.07
131	Primas por Años de Servicios Efectivos Prestados:	87,993,671.66	0.00	87,993,671.66	87,993,671.66	0.00	65,995,253.73	65,962,520.15	65,962,520.15	65,962,520.15	65,962,520.15	22,831,151.51
13101	Prima Quinquenal por Años de Servicios Efectivos Prestados:	4,044,204.00	0.00	4,044,204.00	4,044,204.00	0.00	3,033,153.10	3,033,153.00	3,033,153.00	3,033,153.00	3,033,153.00	1,111,051.00
13102	Acreditación por Años de Servicio en la Docencia de las Instituciones de Educación Superior *	78,078,210.80	0.00	78,078,210.80	78,078,210.80	0.00	58,558,658.04	58,550,098.45	58,550,098.45	58,550,098.45	58,550,098.45	19,238,121.35
13112	Acreditación por Años de Servicio al Personal Administrativo de las Instituciones de Educación Superior *	5,871,256.86	0.00	5,871,256.86	5,871,256.86	0.00	4,403,442.69	4,379,268.70	4,379,268.70	4,379,268.70	4,379,268.70	1,491,988.16
132	Primas de Vacaciones, Dominical y Gratificación de Fin de Año	1,661,221,338.74	48,308.60	1,661,269,647.34	1,661,269,647.34	0.00	574,096,263.17	574,096,263.17	574,096,263.17	574,096,263.17	574,096,263.17	1,087,171,384.17
13201	Primas de Vacaciones y Dominical:	15,057,482.63	0.00	15,057,482.63	15,057,482.63	0.00	7,528,741.31	7,528,741.31	7,528,741.31	7,528,741.31	7,528,741.31	7,528,741.31
13202	Aguinaldo o Gratificación de Fin de Año:	87,865,531.36	48,308.60	87,913,839.96	87,913,839.96	0.00	28,516,733.27	28,340,830.42	28,340,830.42	28,340,830.42	28,340,830.42	59,573,009.54
13203	Ajuste de Fin de Año*	33,934,218.47	0.00	33,934,218.47	33,934,218.47	0.00	0.00	0.00	0.00	0.00	0.00	33,934,218.47
13205	Primas de Vacaciones y Dominical (Docente):	181,171,271.15	0.00	181,171,271.15	181,171,271.15	0.00	90,585,635.54	90,585,635.54	90,585,635.54	90,585,635.54	90,585,635.54	90,585,635.54
13206	Aguinaldo o Gratificación de Fin de Año (Docente):	112,093,740.80	0.00	112,093,740.80	112,093,740.80	0.00	365,562,643.22	365,562,643.22	365,562,643.22	365,562,643.22	365,562,643.22	746,511,097.58
13207	Prima de Vacaciones y Dominical (Docente Carrera Magisterial)	33,108,713.51	0.00	33,108,713.51	33,108,713.51	0.00	16,554,356.75	16,554,356.75	16,554,356.75	16,554,356.75	16,554,356.75	16,554,356.75
13208	Aguinaldo o Gratificación de Fin de Año (Docente Carrera Magisterial)	197,990,380.82	0.00	197,990,380.82	197,990,380.82	0.00	65,524,055.93	65,524,055.93	65,524,055.93	65,524,055.93	65,524,055.93	132,466,324.89
134	Compensaciones	1,197,793,861.89	112,719.58	1,197,906,581.47	1,197,906,581.47	0.00	993,235,904.64	989,706,609.18	989,706,609.18	989,706,609.18	989,706,609.18	200,399,572.28
13401	Acreditación por Titulación en la Docencia:	365,160.60	0.00	365,160.60	365,160.60	0.00	273,870.45	273,870.45	273,870.45	273,870.45	273,870.45	91,290.15
13402	Acreditación al Personal Docente por Años de Estudio de Licenciatura:	728,049.00	0.00	728,049.00	728,049.00	0.00	546,036.75	546,036.75	546,036.75	546,036.75	546,036.75	182,012.25
13407	Compensaciones Adicionales por Servicios Especiales (Docente Educación Federalizada):	16,390,109.28	0.00	16,390,109.28	16,390,109.28	0.00	12,292,581.96	12,292,581.96	12,292,581.96	12,292,581.96	12,292,581.96	4,097,527.32
13409	Compensación por Adquisición de Material Didáctico	156,967,120.56	0.00	156,967,120.56	156,967,120.56	0.00	117,724,798.80	117,724,798.80	117,724,798.80	117,724,798.80	117,724,798.80	19,242,321.76
13420	Compensaciones por Servicios Especiales:	150,053,218.81	112,719.58	150,165,938.39	150,165,938.39	0.00	103,605,551.51	102,077,213.31	102,077,213.31	102,077,213.31	102,077,213.31	48,888,717.08
13422	Compensación Fija	3,144,462.09	0.00	3,144,462.09	3,144,462.09	0.00	2,358,346.59	2,358,346.59	2,358,346.59	2,358,346.59	2,358,346.59	786,115.50
13423	Compensación por Zonas Marginadas	5,022,969.79	0.00	5,022,969.79	5,022,969.79	0.00	3,767,227.29	3,767,227.29	3,767,227.29	3,767,227.29	3,767,227.29	1,255,742.50
13424	Compensación Provisional Compactable (Docente) *	508,899,150.60	0.00	508,899,150.60	508,899,150.60	0.00	394,747,609.37	394,747,609.37	394,747,609.37	394,747,609.37	394,747,609.37	114,151,341.23
13425	Ajuste de Calendario (Docente)	268,754.38	0.00	268,754.38	268,754.38	0.00	0.00	0.00	0.00	0.00	0.00	268,754.38
13426	Compensación Adicional para Supervisores:	8,694,000.00	0.00	8,694,000.00	8,694,000.00	0.00	8,694,000.00	8,694,000.00	8,694,000.00	8,694,000.00	8,694,000.00	0.00





# GOBIERNO CONSTITUCIONAL DEL ESTADO DE CHIAPAS

## SECRETARÍA DE HACIENDA

### Resumen Tipo de Gasto y Partida SISTEMA PRESUPUESTARIO 2020

(PESOS)

CIERRE DE SEPTIEMBRE

EP-08

Página 1 de 9

miércoles, 30 de septiembre de 2020

2.1.1.1.1.202 Educación Federalizada

TIPO GASTO / CAPÍTULOS /CONCEPTOS /PARTIDAS	DESCRIPCIÓN	Presupuesto Aprobado	Modificación Neta	Presupuesto Modificado	Presupuesto Liberado	Presupuesto por Liberar	Presupuesto Ministrado	Presupuesto Comprometido	Presupuesto Devengado	Presupuesto Ejercido	Presupuesto Pagado	Subejercicio
<b>Gran Total</b>		<b>17,389,320,305.61</b>	<b>25,479,521.84</b>	<b>17,414,799,827.45</b>	<b>17,345,373,284.67</b>	<b>69,426,543.38</b>	<b>13,108,383,131.28</b>	<b>11,102,741,092.57</b>	<b>11,102,741,092.57</b>	<b>11,101,949,001.27</b>	<b>11,101,949,001.27</b>	<b>6,312,058,734.88</b>
<b>Total Institucional</b>		<b>17,389,320,305.61</b>	<b>25,479,521.84</b>	<b>17,414,799,827.45</b>	<b>17,345,373,284.67</b>	<b>69,426,543.38</b>	<b>13,108,383,131.28</b>	<b>11,102,741,092.57</b>	<b>11,102,741,092.57</b>	<b>11,101,949,001.27</b>	<b>11,101,949,001.27</b>	<b>6,312,058,734.88</b>
<b>Total Inversión</b>		<b>0.00</b>	<b>0.00</b>	<b>0.00</b>	<b>0.00</b>	<b>0.00</b>	<b>0.00</b>	<b>0.00</b>	<b>0.00</b>	<b>0.00</b>	<b>0.00</b>	<b>0.00</b>
<b>Total Institucional Inversión</b>		<b>0.00</b>	<b>0.00</b>	<b>0.00</b>	<b>0.00</b>	<b>0.00</b>	<b>0.00</b>	<b>0.00</b>	<b>0.00</b>	<b>0.00</b>	<b>0.00</b>	<b>0.00</b>
<b>1 Gasto Corriente</b>		<b>17,389,320,305.61</b>	<b>24,906,133.04</b>	<b>17,414,226,438.65</b>	<b>17,344,789,995.37</b>	<b>69,476,548.38</b>	<b>13,107,899,742.48</b>	<b>11,102,741,092.57</b>	<b>11,102,741,092.57</b>	<b>11,101,949,001.27</b>	<b>11,101,949,001.27</b>	<b>6,311,485,346.08</b>
1000 Servicios Personales		16,537,297,504.03	3,416,681.26	16,533,880,620.76	16,464,030,573.04	69,050,247.72	12,526,590,703.82	10,767,199,545.33	10,767,199,545.33	10,767,119,916.49	10,767,119,916.49	5,766,681,275.43
1100 Remuneraciones al Personal de Carácter Permanente		8,101,148,607.75	126,296.22	8,101,274,903.97	8,101,274,903.97	0.00	6,661,285,386.41	5,346,230,815.73	5,346,230,815.73	5,346,230,815.73	5,346,230,815.73	2,755,044,088.24
113 Sueldos Base al Personal Permanente		8,101,148,607.75	126,296.22	8,101,274,903.97	8,101,274,903.97	0.00	6,661,285,386.41	5,346,230,815.73	5,346,230,815.73	5,346,230,815.73	5,346,230,815.73	2,755,044,088.24
11302 Sueldo al Personal Docente		6,463,078,098.64	0.00	6,463,078,098.64	6,463,078,098.64	0.00	5,373,573,709.04	4,058,830,449.45	4,058,830,449.45	4,058,830,449.45	4,058,830,449.45	2,404,149,649.19
11304 Sueldo al Personal de Confianza		49,182,047.21	0.00	49,182,047.21	49,182,047.21	0.00	36,886,535.46	36,886,535.46	36,886,535.46	36,886,535.46	36,886,535.46	12,295,511.75
11305 Sueldo al Personal Docente con Carrera Magisterial		1,128,116,221.44	126,296.22	1,128,282,517.66	1,128,282,517.66	0.00	965,275,961.67	905,149,665.45	905,149,665.45	905,149,665.45	905,149,665.45	223,142,852.31
11311 Sueldo al Personal Sindicalizado		460,732,240.46	0.00	460,732,240.46	460,732,240.46	0.00	345,549,180.24	345,364,165.37	345,364,165.37	345,364,165.37	345,364,165.37	115,168,075.09
1200 Remuneraciones al Personal de Carácter Transitorio		9,661,990.00	1,725,002.49	11,386,992.49	11,386,992.49	0.00	8,900,532.09	8,566,656.21	8,566,656.21	8,487,027.37	8,487,027.37	2,822,336.28
122 Sueldos Base al Personal Eventual		9,661,990.00	1,725,002.49	11,386,992.49	11,386,992.49	0.00	8,900,532.09	8,566,656.21	8,566,656.21	8,487,027.37	8,487,027.37	2,822,336.28
12201 Sueldo al Personal Eventual		9,661,990.00	289,851.59	9,953,841.59	9,953,841.59	0.00	7,465,381.19	7,258,202.11	7,258,202.11	7,258,202.11	7,258,202.11	2,695,639.48
12203 Sueldo al Personal Docente Interino		0.00	243,476.20	243,476.20	243,476.20	0.00	243,476.20	116,779.40	116,779.40	116,779.40	116,779.40	126,696.80
12204 Sueldo al Personal Interino		0.00	1,191,674.70	1,191,674.70	1,191,674.70	0.00	1,191,674.70	1,191,674.70	1,191,674.70	1,113,562.18	1,113,562.18	0.00
1300 Remuneraciones Adicionales y Especiales		2,947,008,672.29	161,028.18	2,947,169,900.47	2,947,169,900.47	0.00	1,631,511,456.81	1,629,765,392.50	1,629,765,392.50	1,629,765,392.50	1,629,765,392.50	1,317,404,507.67
131 Primas por Años de Servicios Efectivos Prestados		87,993,671.66	0.00	87,993,671.66	87,993,671.66	0.00	65,995,253.73	65,962,520.15	65,962,520.15	65,962,520.15	65,962,520.15	22,031,151.51
13101 Prima Quinquenal por Años de Servicios Efectivos Prestados		4,044,204.00	0.00	4,044,204.00	4,044,204.00	0.00	3,033,153.00	3,033,153.00	3,033,153.00	3,033,153.00	3,033,153.00	1,011,051.00
13102 Acreditación por Años de Servicio en la Docencia de las Instituciones de Educación Superior *		78,078,210.80	0.00	78,078,210.80	78,078,210.80	0.00	58,558,658.04	58,550,998.45	58,550,998.45	58,550,998.45	58,550,998.45	19,578,112.35
13112 Acreditación por Años de Servicio al Personal Administrativo de las Instituciones de Educación Superior *		5,871,256.86	0.00	5,871,256.86	5,871,256.86	0.00	4,463,442.69	4,379,268.70	4,379,268.70	4,379,268.70	4,379,268.70	1,497,198.16
132 Primas de Vacaciones, Dominical y Gratificación de Fin de Año		1,661,221,338.74	49,308.60	1,661,269,647.34	1,661,269,647.34	0.00	574,282,288.46	574,096,263.17	574,096,263.17	574,096,263.17	574,096,263.17	1,087,171,394.17
13201 Primas de Vacaciones y Dominical		15,057,482.63	0.00	15,057,482.63	15,057,482.63	0.00	7,528,741.31	7,528,741.31	7,528,741.31	7,528,741.31	7,528,741.31	7,528,741.31
13202 Aguinaldo o Gratificación de Fin de Año		87,865,531.36	49,308.60	87,913,839.96	87,913,839.96	0.00	28,516,733.27	28,340,830.42	28,340,830.42	28,340,830.42	28,340,830.42	59,577,039.54
13203 Ajuste de Fin de Año *		33,934,218.47	0.00	33,934,218.47	33,934,218.47	0.00	0.00	0.00	0.00	0.00	0.00	33,934,218.47
13205 Primas de Vacaciones y Dominical (Docente)		181,171,271.15	0.00	181,171,271.15	181,171,271.15	0.00	90,585,635.54	90,585,635.54	90,585,635.54	90,585,635.54	90,585,635.54	90,585,635.54
13206 Aguinaldo o Gratificación de Fin de Año (Docente)		1,112,093,740.80	0.00	1,112,093,740.80	1,112,093,740.80	0.00	365,562,775.66	365,562,643.22	365,562,643.22	365,562,643.22	365,562,643.22	746,531,899.58
13207 Prima de Vacaciones y Dominical (Docente Carrera Magisterial)		33,108,713.51	0.00	33,108,713.51	33,108,713.51	0.00	16,554,356.75	16,554,356.75	16,554,356.75	16,554,356.75	16,554,356.75	16,554,356.75
13208 Aguinaldo o Gratificación de Fin de Año (Docente Carrera Magisterial)		197,990,380.82	0.00	197,990,380.82	197,990,380.82	0.00	65,524,055.93	65,524,055.93	65,524,055.93	65,524,055.93	65,524,055.93	132,466,324.89
134 Compensaciones		1,197,791,861.89	112,719.50	1,197,904,581.47	1,197,904,581.47	0.00	993,235,904.64	993,706,609.18	993,706,609.18	993,706,609.18	993,706,609.18	208,199,972.29
13401 Acreditación por Titulación en la Docencia		365,160.60	0.00	365,160.60	365,160.60	0.00	273,870.45	273,870.45	273,870.45	273,870.45	273,870.45	91,390.15
13402 Acreditación al Personal Docente por Años de Estudio de Licenciatura		720,649.00	0.00	720,649.00	720,649.00	0.00	548,036.75	548,036.75	548,036.75	548,036.75	548,036.75	180,812.25

GOBIERNO CONSTITUCIONAL DEL ESTADO DE CHIAPAS

SECRETARÍA DE HACIENDA

Recurso Federales - Fondo General de Participaciones (Clasificación Administrativa)

SISTEMA PRESUPUESTARIO 2020

(PESOS)

CIERRE DE SEPTIEMBRE

2.1.1.1.1.202 Educación Federalizada

UR	FI	FUN	SF	SSF	PS	PP	OA	AI	PT	MPIO	COGC	GASTO	TG	TR	FF	SFTE	DESCRIPCIÓN	Presupuesto Aprobado	Modificación Neta	Presupuesto Modificado	Presupuesto Liberado	Presupuesto por Liberar	Presupuesto Ministrado	Presupuesto Comprometido	Presupuesto Devengado	Presupuesto Ejercido	Presupuesto Pagado	Subejercicio	
<b>Gran Total</b>																		94,372,909.51	-4,992,338.40	89,380,571.11	20,334,138.72	69,046,432.39	20,334,138.72	230,028.54	230,028.54	230,028.54	230,028.54	230,028.54	89,150,542.57
<b>Total</b>																		94,372,909.51	-4,992,338.40	89,380,571.11	20,334,138.72	69,046,432.39	20,334,138.72	230,028.54	230,028.54	230,028.54	230,028.54	89,150,542.57	
<b>TOTAL FUENTE DE FINANCIAMIENTO</b>																		94,372,909.51	-4,992,338.40	89,380,571.11	20,334,138.72	69,046,432.39	20,334,138.72	230,028.54	230,028.54	230,028.54	230,028.54	89,150,542.57	
TOTAL GLOBAL FUNCION 5 Educación																		94,372,909.51	-4,992,338.40	89,380,571.11	20,334,138.72	69,046,432.39	20,334,138.72	230,028.54	230,028.54	230,028.54	230,028.54	89,150,542.57	
TOTAL GLOBAL SUBFUENTE DE FINANCIAMIENTO 5 Recursos del Ejercicio																		94,372,909.51	-4,992,338.40	89,380,571.11	20,334,138.72	69,046,432.39	20,334,138.72	230,028.54	230,028.54	230,028.54	230,028.54	89,150,542.57	
<b>INSTITUCIONALES</b>																		94,372,909.51	-4,992,338.40	89,380,571.11	20,334,138.72	69,046,432.39	20,334,138.72	230,028.54	230,028.54	230,028.54	230,028.54	89,150,542.57	
02 Dirección de Recursos Financieros																		94,372,909.51	-4,992,338.40	89,380,571.11	20,334,138.72	69,046,432.39	20,334,138.72	230,028.54	230,028.54	230,028.54	230,028.54	89,150,542.57	
02 2 Desarrollo Social																		94,372,909.51	-4,992,338.40	89,380,571.11	20,334,138.72	69,046,432.39	20,334,138.72	230,028.54	230,028.54	230,028.54	230,028.54	89,150,542.57	
02 2 5 Educación																		94,372,909.51	-4,992,338.40	89,380,571.11	20,334,138.72	69,046,432.39	20,334,138.72	230,028.54	230,028.54	230,028.54	230,028.54	89,150,542.57	
02 2 5 6 Otros Servicios Educativos y Actividades Inherentes																		94,372,909.51	-4,992,338.40	89,380,571.11	20,334,138.72	69,046,432.39	20,334,138.72	230,028.54	230,028.54	230,028.54	230,028.54	89,150,542.57	
02 2 5 6 1 Otros Servicios Educativos y Actividades Inherentes																		94,372,909.51	-4,992,338.40	89,380,571.11	20,334,138.72	69,046,432.39	20,334,138.72	230,028.54	230,028.54	230,028.54	230,028.54	89,150,542.57	
02 2 5 6 1 D Educación																		94,372,909.51	-4,992,338.40	89,380,571.11	20,334,138.72	69,046,432.39	20,334,138.72	230,028.54	230,028.54	230,028.54	230,028.54	89,150,542.57	
02 2 5 6 1 D 106 Programa de servicios de apoyo a la educación																		94,372,909.51	-4,992,338.40	89,380,571.11	20,334,138.72	69,046,432.39	20,334,138.72	230,028.54	230,028.54	230,028.54	230,028.54	89,150,542.57	
02 2 5 6 1 D 106 01 Asignación Normal																		94,372,909.51	-4,992,338.40	89,380,571.11	20,334,138.72	69,046,432.39	20,334,138.72	230,028.54	230,028.54	230,028.54	230,028.54	89,150,542.57	
02 2 5 6 1 D 106 01 501 Servicios de Apoyo Administrativo																		94,372,909.51	-4,992,338.40	89,380,571.11	20,334,138.72	69,046,432.39	20,334,138.72	230,028.54	230,028.54	230,028.54	230,028.54	89,150,542.57	
02 2 5 6 1 D 106 01 501 A583 Administración Central																		94,372,909.51	-4,992,338.40	89,380,571.11	20,334,138.72	69,046,432.39	20,334,138.72	230,028.54	230,028.54	230,028.54	230,028.54	89,150,542.57	
02 2 5 6 1 D 106 01 501 A583 000 Cobertura Estatal																		94,372,909.51	-4,992,338.40	89,380,571.11	20,334,138.72	69,046,432.39	20,334,138.72	230,028.54	230,028.54	230,028.54	230,028.54	89,150,542.57	
02 2 5 6 1 D 106 01 501 A583 000 1 1600 Servicios Personales																		94,372,909.51	-4,992,338.40	89,380,571.11	20,334,138.72	69,046,432.39	20,334,138.72	230,028.54	230,028.54	230,028.54	230,028.54	89,150,542.57	
02 2 5 6 1 D 106 01 501 A583 000 1 161 Previsiones																		94,372,909.51	-4,992,338.40	89,380,571.11	20,334,138.72	69,046,432.39	20,334,138.72	230,028.54	230,028.54	230,028.54	230,028.54	89,150,542.57	
02 2 5 6 1 D 106 01 501 A583 000 1 1616 Previsiones de Caracter Laboral, Económica y de Seguridad Social																		94,372,909.51	-4,992,338.40	89,380,571.11	20,334,138.72	69,046,432.39	20,334,138.72	230,028.54	230,028.54	230,028.54	230,028.54	89,150,542.57	
02 2 5 6 1 D 106 01 501 A583 000 1 16101 Incrementos a las Percepciones																		94,372,909.51	-4,992,338.40	89,380,571.11	20,334,138.72	69,046,432.39	20,334,138.72	230,028.54	230,028.54	230,028.54	230,028.54	89,150,542.57	
02 2 5 6 1 D 106 01 501 A583 000 1 1700 Pago de Estimulos a Servidores Publicos																		94,372,909.51	-4,992,338.40	89,380,571.11	20,334,138.72	69,046,432.39	20,334,138.72	230,028.54	230,028.54	230,028.54	230,028.54	89,150,542.57	
02 2 5 6 1 D 106 01 501 A583 000 1 171 Estimulos																		94,372,909.51	-4,992,338.40	89,380,571.11	20,334,138.72	69,046,432.39	20,334,138.72	230,028.54	230,028.54	230,028.54	230,028.54	89,150,542.57	
02 2 5 6 1 D 106 01 501 A583 000 1 17103 Incentivo al Personal																		94,372,909.51	-4,992,338.40	89,380,571.11	20,334,138.72	69,046,432.39	20,334,138.72	230,028.54	230,028.54	230,028.54	230,028.54	89,150,542.57	
02 2 5 6 1 D 106 01 501 A583 000 2 1600 Servicios Personales																		94,372,909.51	-4,992,338.40	89,380,571.11	20,334,138.72	69,046,432.39	20,334,138.72	230,028.54	230,028.54	230,028.54	230,028.54	89,150,542.57	
02 2 5 6 1 D 106 01 501 A583 000 2 1700 Pago de Estimulos a Servidores Publicos																		94,372,909.51	-4,992,338.40	89,380,571.11	20,334,138.72	69,046,432.39	20,334,138.72	230,028.54	230,028.54	230,028.54	230,028.54	89,150,542.57	
02 2 5 6 1 D 106 01 501 A583 000 2 171 Estimulos																		94,372,909.51	-4,992,338.40	89,380,571.11	20,334,138.72	69,046,432.39	20,334,138.72	230,028.54	230,028.54	230,028.54	230,028.54	89,150,542.57	
02 2 5 6 1 D 106 01 501 A583 000 2 17107 Incentivo al Personal (Docente)																		94,372,909.51	-4,992,338.40	89,380,571.11	20,334,138.72	69,046,432.39	20,334,138.72	230,028.54	230,028.54	230,028.54	230,028.54	89,150,542.57	
06 Dirección de Educación Elemental																		94,372,909.51	-4,992,338.40	89,380,571.11	20,334,138.72	69,046,432.39	20,334,138.72	230,028.54	230,028.54	230,028.54	230,028.54	89,150,542.57	
06 2 Desarrollo Social																		94,372,909.51	-4,992,338.40	89,380,571.11	20,334,138.72	69,046,432.39	20,334,138.72	230,028.54	230,028.54	230,028.54	230,028.54	89,150,542.57	
06 2 5 Educación																		94,372,909.51	-4,992,338.40	89,380,571.11	20,334,138.72	69,046,432.39	20,334,138.72	230,028.54	230,028.54	230,028.54	230,028.54	89,150,542.57	
06 2 5 1 Educación Básica																		94,372,909.51	-4,992,338.40	89,380,571.11	20,334,138.72	69,046,432.39	20,334,138.72	230,028.54	230,028.54	230,028.54	230,028.54	89,150,542.57	
06 2 5 1 1 Educación Inicial y Preescolar																		94,372,909.51	-4,992,338.40	89,380,571.11	20,334,138.72	69,046,432.39	20,334,138.72	230,028.54	230,028.54	230,028.54	230,028.54	89,150,542.57	
06 2 5 1 1 D Educación																		94,372,909.51	-4,992,338.40	89,380,571.11	20,334,138.72	69,046,432.39	20,334,138.72	230,028.54	230,028.54	230,028.54	230,028.54	89,150,542.57	
06 2 5 1 1 D 002 Programa de desarrollo de la educación básica																		94,372,909.51	-4,992,338.40	89,380,571.11	20,334,138.72	69,046,432.39	20,334,138.72	230,028.54	230,028.54	230,028.54	230,028.54	89,150,542.57	
06 2 5 1 1 D 002 01 Asignación Normal																		94,372,909.51	-4,992,338.40	89,380,571.11	20,334,138.72	69,046,432.39	20,334,138.72	230,028.54	230,028.54	230,028.54	230,028.54	89,150,542.57	
06 2 5 1 1 D 002 01 A17 Apoyo a las Madres Trabajadoras en el Cuidado de sus Hijos																		94,372,909.51	-4,992,338.40	89,380,571.11	20,334,138.72	69,046,432.39	20,334,138.72	230,028.54	230,028.54	230,028.54	230,028.54	89,150,542.57	
06 2 5 1 1 D 002 01 A17 A501 Centro de Desarrollo Infantil																		94,372,909.51	-4,992,338.40	89,380,571.11	20,334,138.72	69,046,432.39	20,334,138.72	230,028.54	230,028.54	230,028.54	230,028.54	89,150,542.57	
06 2 5 1 1 D 002 01 A17 A501 000 Cobertura Estatal																		94,372,909.51	-4,992,338.40	89,380,571.11	20,334,138.72	69,046,432.39	20,334,138.72	230,028.54	230,028.54	230,028.54	230,028.54	89,150,542.57	
06 2 5 1 1 D 002 01 A17 A501 000 2 1000 Servicios Personales																		94,372,909.51	-4,992,338.40	89,380,571.11	20,334,138.72	69,046,432.39	20,334,138.72	230,028.54	230,028.54	230,028.54	230,028.54	89,150,542.57	
06 2 5 1 1 D 002 01 A17 A501 000 2 1700 Pago de Estimulos a Servidores Publicos																		94,372,909.51	-4,992,338.40	89,380,571.11	20,334,138.72	69,046,432.39	20,334,138.72	230,028.54	230,028.54	230,028.54	230,028.54	89,150,542.57	
06 2 5 1 1 D 002 01 A17 A501 000 2 171 Estimulos																		94,372,909.51	-4,992,338.40	89,380,571.11	20,334,138.72	69,046,432.39	20,334,138.72	230,028.54	230,028.54	230,028.54	230,028.54	89,150,542.57	
06 2 5 1 1 D 002 01 A17 A501 000 2 17107 Incentivo al Personal (Docente)																		94,372,909.51	-4,992,338.40	89,380,571.11	20,334,138.72	69,046,432.39	20,334,138.72	230,028.54	230,028.54	230,028.54	230,028.54	89,150,542.57	







# GOBIERNO CONSTITUCIONAL DEL ESTADO DE CHIAPAS

## SECRETARÍA DE HACIENDA

Recurso Federales - Fondo de Compensación (Clasificación Administrativa)

### SISTEMA PRESUPUESTARIO 2020

(PESOS)

CIERRE DE SEPTIEMBRE

EP-5815

Página 1 de 3

miércoles, 30 de septiembre de 2020

2.1.1.1.1.202 Educación Federalizada																											
UR	FI	FUN	SF	SSP	PP	OA	AI	PT	MPIO	COGC	GASTO	TG	TR	FF	SFTE	DESCRIPCIÓN	Presupuesto Aprobado	odificación Neta	Presupuesto odificado	Presupuesto Liberado	Presupuesto por Liberar	Presupuesto Instrado	Presupuesto Comprometido	Presupuesto Devengado	Presupuesto Ejercido	Presupuesto Pagado	Subejercicio
<b>Gran Total</b>																	26,943,146.92	0.00	26,943,146.92	26,820,646.92	122,500.00	22,083,475.43	2,907,588.82	2,907,588.82	2,827,959.98	2,827,959.98	24,035,558.10
<b>Total</b>																	26,943,146.92	0.00	26,943,146.92	26,820,646.92	122,500.00	22,083,475.43	2,907,588.82	2,907,588.82	2,827,959.98	2,827,959.98	24,035,558.10
<b>TOTAL FUENTE DE FINANCIAMIENTO</b>																	26,943,146.92	0.00	26,943,146.92	26,820,646.92	122,500.00	22,083,475.43	2,907,588.82	2,907,588.82	2,827,959.98	2,827,959.98	24,035,558.10
TOTAL GLOBAL FUNCION 5 Educacion																	26,943,146.92	0.00	26,943,146.92	26,820,646.92	122,500.00	22,083,475.43	2,907,588.82	2,907,588.82	2,827,959.98	2,827,959.98	24,035,558.10
TOTAL GLOBAL SUBFUENTE DE FINANCIAMIENTO 5 Recursos del Ejercicio																	26,943,146.92	0.00	26,943,146.92	26,820,646.92	122,500.00	22,083,475.43	2,907,588.82	2,907,588.82	2,827,959.98	2,827,959.98	24,035,558.10
<b>INSTITUCIONALES</b>																	26,943,146.92	0.00	26,943,146.92	26,820,646.92	122,500.00	22,083,475.43	2,907,588.82	2,907,588.82	2,827,959.98	2,827,959.98	24,035,558.10
09 2 Direccion de Educacion Secundaria y Superior																	26,943,146.92	0.00	26,943,146.92	26,820,646.92	122,500.00	22,083,475.43	2,907,588.82	2,907,588.82	2,827,959.98	2,827,959.98	24,035,558.10
09 2 5 Desarrollo Social																	26,943,146.92	0.00	26,943,146.92	26,820,646.92	122,500.00	22,083,475.43	2,907,588.82	2,907,588.82	2,827,959.98	2,827,959.98	24,035,558.10
09 2 5 3 Educacion																	26,943,146.92	0.00	26,943,146.92	26,820,646.92	122,500.00	22,083,475.43	2,907,588.82	2,907,588.82	2,827,959.98	2,827,959.98	24,035,558.10
09 2 5 3 1 Educacion Superior																	26,943,146.92	0.00	26,943,146.92	26,820,646.92	122,500.00	22,083,475.43	2,907,588.82	2,907,588.82	2,827,959.98	2,827,959.98	24,035,558.10
09 2 5 3 1 1 Educacion Normal																	26,943,146.92	0.00	26,943,146.92	26,820,646.92	122,500.00	22,083,475.43	2,907,588.82	2,907,588.82	2,827,959.98	2,827,959.98	24,035,558.10
09 2 5 3 1 1 0 Educacion																	26,943,146.92	0.00	26,943,146.92	26,820,646.92	122,500.00	22,083,475.43	2,907,588.82	2,907,588.82	2,827,959.98	2,827,959.98	24,035,558.10
09 2 5 3 1 1 0 004 Programa de educacion superior																	26,943,146.92	0.00	26,943,146.92	26,820,646.92	122,500.00	22,083,475.43	2,907,588.82	2,907,588.82	2,827,959.98	2,827,959.98	24,035,558.10
09 2 5 3 1 1 0 004 01 Asignacion Normal																	26,943,146.92	0.00	26,943,146.92	26,820,646.92	122,500.00	22,083,475.43	2,907,588.82	2,907,588.82	2,827,959.98	2,827,959.98	24,035,558.10
09 2 5 3 1 1 0 004 01 E05 Educacion Superior de Calidad																	26,943,146.92	0.00	26,943,146.92	26,820,646.92	122,500.00	22,083,475.43	2,907,588.82	2,907,588.82	2,827,959.98	2,827,959.98	24,035,558.10
09 2 5 3 1 1 0 004 01 E05 AS25 Normal Rural																	20,502,404.93	0.00	20,502,404.93	20,502,404.93	0.00	17,291,875.07	2,907,588.82	2,907,588.82	2,827,959.98	2,827,959.98	17,994,016.11
09 2 5 3 1 1 0 004 01 E05 AS25 000 Cobertura Estatal																	20,502,404.93	0.00	20,502,404.93	20,502,404.93	0.00	17,291,875.07	2,907,588.82	2,907,588.82	2,827,959.98	2,827,959.98	17,994,016.11
09 2 5 3 1 1 0 004 01 E05 AS25 000 0 2000 Materiales y Suministros																	354,717.75	0.00	354,717.75	354,717.75	0.00	286,057.56	28,351.50	28,351.50	28,351.50	28,351.50	126,366.25
09 2 5 3 1 1 0 004 01 E05 AS25 000 0 2100 Materiales de Administracion, Emision de Documentos y Articulos Oficiales																	58,197.00	0.00	58,197.00	58,197.00	0.00	48,497.50	9,699.50	9,699.50	9,699.50	9,699.50	48,497.50
09 2 5 3 1 1 0 004 01 E05 AS25 000 0 216 Material de Limpieza																	58,197.00	0.00	58,197.00	58,197.00	0.00	48,497.50	9,699.50	9,699.50	9,699.50	9,699.50	48,497.50
09 2 5 3 1 1 0 004 01 E05 AS25 000 0 21601 1 1 5015 S 1 Material de Limpieza																	58,197.00	0.00	58,197.00	58,197.00	0.00	48,497.50	9,699.50	9,699.50	9,699.50	9,699.50	48,497.50
09 2 5 3 1 1 0 004 01 E05 AS25 000 0 2200 Alimentos y Utensilios																	3,874.59	0.00	3,874.59	3,874.59	0.00	3,874.59	0.00	0.00	0.00	0.00	3,874.59
09 2 5 3 1 1 0 004 01 E05 AS25 000 0 223 Utensilios para el Servicio de Alimentacion																	3,874.59	0.00	3,874.59	3,874.59	0.00	3,874.59	0.00	0.00	0.00	0.00	3,874.59
09 2 5 3 1 1 0 004 01 E05 AS25 000 0 22301 1 1 5015 S 1 Utensilios para el Servicio de Alimentacion																	3,874.59	0.00	3,874.59	3,874.59	0.00	3,874.59	0.00	0.00	0.00	0.00	3,874.59
09 2 5 3 1 1 0 004 01 E05 AS25 000 0 2500 Productos Quimicos, Farmaceuticos y de Laboratorio																	84,134.77	0.00	84,134.77	84,134.77	0.00	68,678.77	5,152.00	5,152.00	5,152.00	5,152.00	78,802.77
09 2 5 3 1 1 0 004 01 E05 AS25 000 0 253 Medicinas y Productos Farmaceuticos																	22,310.77	0.00	22,310.77	22,310.77	0.00	22,310.77	0.00	0.00	0.00	0.00	22,310.77
09 2 5 3 1 1 0 004 01 E05 AS25 000 0 25301 1 1 5015 S 1 Medicinas y Productos Farmaceuticos																	22,310.77	0.00	22,310.77	22,310.77	0.00	22,310.77	0.00	0.00	0.00	0.00	22,310.77
09 2 5 3 1 1 0 004 01 E05 AS25 000 0 259 Otros Productos Quimicos																	61,824.00	0.00	61,824.00	61,824.00	0.00	46,368.00	5,152.00	5,152.00	5,152.00	5,152.00	56,672.00
09 2 5 3 1 1 0 004 01 E05 AS25 000 0 25901 1 1 5015 S 1 Otros Productos Quimicos																	61,824.00	0.00	61,824.00	61,824.00	0.00	46,368.00	5,152.00	5,152.00	5,152.00	5,152.00	56,672.00
09 2 5 3 1 1 0 004 01 E05 AS25 000 0 2600 Combustibles, Lubricantes y Aditivos																	171,014.27	0.00	171,014.27	171,014.27	0.00	127,509.58	13,500.00	13,500.00	13,500.00	13,500.00	157,514.27
09 2 5 3 1 1 0 004 01 E05 AS25 000 0 261 Combustibles, Lubricantes y Aditivos																	171,014.27	0.00	171,014.27	171,014.27	0.00	127,509.58	13,500.00	13,500.00	13,500.00	13,500.00	157,514.27
09 2 5 3 1 1 0 004 01 E05 AS25 000 0 26111 1 1 5015 S 1 Combustibles																	162,000.98	0.00	162,000.98	162,000.98	0.00	121,500.72	13,500.00	13,500.00	13,500.00	13,500.00	148,000.98
09 2 5 3 1 1 0 004 01 E05 AS25 000 0 26112 1 1 5015 S 1 Combustibles																	9,013.29	0.00	9,013.29	9,013.29	0.00	6,008.86	0.00	0.00	0.00	0.00	9,013.29
09 2 5 3 1 1 0 004 01 E05 AS25 000 0 26112 1 1 5015 S 1 Lubricantes y Aditivos																	37,497.12	0.00	37,497.12	37,497.12	0.00	37,497.12	0.00	0.00	0.00	0.00	37,497.12
09 2 5 3 1 1 0 004 01 E05 AS25 000 0 2700 Vestuario, Blancos, Prendas de Proteccion y Articulos Deportivos																	31,545.60	0.00	31,545.60	31,545.60	0.00	31,545.60	0.00	0.00	0.00	0.00	31,545.60
09 2 5 3 1 1 0 004 01 E05 AS25 000 0 271 Vestuario y Uniformes																	31,545.60	0.00	31,545.60	31,545.60	0.00	31,545.60	0.00	0.00	0.00	0.00	31,545.60
09 2 5 3 1 1 0 004 01 E05 AS25 000 0 27101 1 1 5015 S 1 Vestuario y Uniformes																	31,545.60	0.00	31,545.60	31,545.60	0.00	31,545.60	0.00	0.00	0.00	0.00	31,545.60
09 2 5 3 1 1 0 004 01 E05 AS25 000 0 272 Prendas de Seguridad y Proteccion Personal																	3,928.00	0.00	3,928.00	3,928.00	0.00	3,928.00	0.00	0.00	0.00	0.00	3,928.00
09 2 5 3 1 1 0 004 01 E05 AS25 000 0 27201 1 1 5015 S 1 Prendas de Proteccion Personal																	3,928.00	0.00	3,928.00	3,928.00	0.00	3,928.00	0.00	0.00	0.00	0.00	3,928.00
09 2 5 3 1 1 0 004 01 E05 AS25 000 0 273 Articulos Deportivos																	2,023.52	0.00	2,023.52	2,023.52	0.00	2,023.52	0.00	0.00	0.00	0.00	2,023.52
09 2 5 3 1 1 0 004 01 E05 AS25 000 0 27301 1 1 5015 S 1 Articulos Deportivos																	2,023.52	0.00	2,023.52	2,023.52	0.00	2,023.52	0.00	0.00	0.00	0.00	2,023.52
09 2 5 3 1 1 0 004 01 E05 AS25 000 0 3000 Servicios Generales																	98,967.68	0.00	98,967.68	98,967.68	0.00	61,681.21	2,118.22	2,118.22	2,118.22	2,118.22	96,849.46
09 2 5 3 1 1 0 004 01 E05 AS25 000 0 3100 Servicios Basicos																	25,418.61	0.00	25,418.61	25,418.61	0.00	19,063.98	2,118.22	2,118.22	2,118.22	2,118.22	23,300.39
09 2 5 3 1 1 0 004 01 E05 AS25 000 0 312 Gas																	25,418.61	0.00	25,418.61	25,418.61	0.00	19,063.98	2,118.22	2,118.22	2,118.22	2,118.22	23,300.39
09 2 5 3 1 1 0 009 01 E05 AS25 000 0 31201 1 1 5015 S 1 Servicio de Gas																	25,418.61	0.00	25,418.61	25,418.61	0.00	19,063.98	2,118.22	2,118.22	2,118.22	2,118.22	23,300.39





**GOBIERNO CONSTITUCIONAL DEL ESTADO DE CHIAPAS**  
**SECRETARÍA DE HACIENDA**

**Recurso Federales - Fondo de Aportaciones para la Nómina Educativa y Gasto Operativo (FONE) (Clasificación Administrativa)**  
**SISTEMA PRESUPUESTARIO 2020**  
**(PESOS)**  
**CIERRE DE SEPTIEMBRE**

2.1.1.1.1.202 Educación Federalizada																												
UR	FI	FUN	SF	SSF	PS	PP	OA	AI	PT	MPIO	COGC	GASTO	TG	TR	FF	SFTE	DESCRIPCIÓN	Presupuesto Aprobado	Modificación Neta	Presupuesto Modificado	Presupuesto Liberado	Presupuesto por Liberar	Presupuesto Ministrado	Presupuesto Comprometido	Presupuesto Devengado	Presupuesto Ejercido	Presupuesto Pagado	Subejercicio
<b>Gran Total</b>																		16,939,145,757.29	141,314.24	16,939,287,071.53	16,939,029,460.54	257,610.99	12,827,845,206.37	10,895,203,372.37	10,895,203,372.37	10,894,490,909.91	10,894,490,909.91	6,044,083,699.16
<b>Total</b>																		16,939,145,757.29	141,314.24	16,939,287,071.53	16,939,029,460.54	257,610.99	12,827,845,206.37	10,895,203,372.37	10,895,203,372.37	10,894,490,909.91	10,894,490,909.91	6,044,083,699.16
<b>TOTAL FUENTE DE FINANCIAMIENTO</b>																		16,939,145,757.29	141,314.24	16,939,287,071.53	16,939,029,460.54	257,610.99	12,827,845,206.37	10,895,203,372.37	10,895,203,372.37	10,894,490,909.91	10,894,490,909.91	6,044,083,699.16
TOTAL GLOBAL FUNCIÓN 5 Educación																		16,939,145,757.29	141,314.24	16,939,287,071.53	16,939,029,460.54	257,610.99	12,827,845,206.37	10,895,203,372.37	10,895,203,372.37	10,894,490,909.91	10,894,490,909.91	6,044,083,699.16
TOTAL GLOBAL SUBFUENTE DE FINANCIAMIENTO E Productos Financieros del Año en Curso																		0.00	141,314.24	141,314.24	141,314.24	0.00	141,314.24	0.00	0.00	0.00	0.00	0.00
<b>INSTITUCIONALES</b>																		0.00	141,314.24	141,314.24	141,314.24	0.00	141,314.24	0.00	0.00	0.00	0.00	0.00
05 Dirección de Educación Elemental																		0.00	141,314.24	141,314.24	141,314.24	0.00	141,314.24	0.00	0.00	0.00	0.00	0.00
06 2 Desarrollo Social																		0.00	140,504.24	140,504.24	140,504.24	0.00	140,504.24	0.00	0.00	0.00	0.00	0.00
06 2 5 Educación																		0.00	140,504.24	140,504.24	140,504.24	0.00	140,504.24	0.00	0.00	0.00	0.00	0.00
06 2 5 1 Educación Básica																		0.00	140,504.24	140,504.24	140,504.24	0.00	140,504.24	0.00	0.00	0.00	0.00	0.00
06 2 5 1 1 Educación Inicial y Preescolar																		0.00	140,504.24	140,504.24	140,504.24	0.00	140,504.24	0.00	0.00	0.00	0.00	0.00
06 2 5 1 1 D Educación																		0.00	140,504.24	140,504.24	140,504.24	0.00	140,504.24	0.00	0.00	0.00	0.00	0.00
06 2 5 1 1 D 002 Programa de desarrollo de la educación básica																		0.00	140,504.24	140,504.24	140,504.24	0.00	140,504.24	0.00	0.00	0.00	0.00	0.00
06 2 5 1 1 D 002 01 Asignación Normal																		0.00	140,504.24	140,504.24	140,504.24	0.00	140,504.24	0.00	0.00	0.00	0.00	0.00
06 2 5 1 1 D 002 01 E01 Educación Básica de Calidad																		0.00	140,504.24	140,504.24	140,504.24	0.00	140,504.24	0.00	0.00	0.00	0.00	0.00
06 2 5 1 1 D 002 01 E01 A502 Preescolar General																		0.00	140,504.24	140,504.24	140,504.24	0.00	140,504.24	0.00	0.00	0.00	0.00	0.00
06 2 5 1 1 D 002 01 E01 A502 000 Cobertura Estatal																		0.00	140,504.24	140,504.24	140,504.24	0.00	140,504.24	0.00	0.00	0.00	0.00	0.00
06 2 5 1 1 D 002 01 E01 A502 000 2 1000 Servicios Personales																		0.00	140,504.24	140,504.24	140,504.24	0.00	140,504.24	0.00	0.00	0.00	0.00	0.00
06 2 5 1 1 D 002 01 E01 A502 000 2 1100 Remuneraciones al Personal de Caracter Permanente																		0.00	126,296.22	126,296.22	126,296.22	0.00	126,296.22	0.00	0.00	0.00	0.00	0.00
06 2 5 1 1 D 002 01 E01 A502 000 2 113 Sueldos Base al Personal Permanente																		0.00	126,296.22	126,296.22	126,296.22	0.00	126,296.22	0.00	0.00	0.00	0.00	0.00
06 2 5 1 1 D 002 01 E01 A502 000 2 11305 1 2 5821 E 6 Sueldo al Personal Docente con Carrera Magisterial																		0.00	126,296.22	126,296.22	126,296.22	0.00	126,296.22	0.00	0.00	0.00	0.00	0.00
06 2 5 1 1 D 002 01 E01 A502 000 2 1400 Seguros Social																		0.00	14,208.02	14,208.02	14,208.02	0.00	14,208.02	0.00	0.00	0.00	0.00	0.00
06 2 5 1 1 D 002 01 E01 A502 000 2 141 Aportaciones de Seguridad Social																		0.00	12,591.73	12,591.73	12,591.73	0.00	12,591.73	0.00	0.00	0.00	0.00	0.00
06 2 5 1 1 D 002 01 E01 A502 000 2 14119 1 2 5821 E 6 Aportaciones al ISSSTE (Docente Carrera Magisterial)																		0.00	12,591.73	12,591.73	12,591.73	0.00	12,591.73	0.00	0.00	0.00	0.00	0.00
06 2 5 1 1 D 002 01 E01 A502 000 2 144 Aportaciones para Seguros																		0.00	1,616.29	1,616.29	1,616.29	0.00	1,616.29	0.00	0.00	0.00	0.00	0.00
06 2 5 1 1 D 002 01 E01 A502 000 2 14412 1 2 5821 E 6 Cuotas para el Seguro de Vida (Docente Carrera Magisterial)																		0.00	1,616.29	1,616.29	1,616.29	0.00	1,616.29	0.00	0.00	0.00	0.00	0.00
10 Departamento de Desarrollo Social																		0.00	810.00	810.00	810.00	0.00	810.00	0.00	0.00	0.00	0.00	0.00
10 2 Desarrollo Social																		0.00	810.00	810.00	810.00	0.00	810.00	0.00	0.00	0.00	0.00	0.00
10 2 5 Educación																		0.00	810.00	810.00	810.00	0.00	810.00	0.00	0.00	0.00	0.00	0.00
10 2 5 6 Otros Servicios Educativos y Actividades Inherentes																		0.00	810.00	810.00	810.00	0.00	810.00	0.00	0.00	0.00	0.00	0.00
10 2 5 6 1 Otros Servicios Educativos y Actividades Inherentes																		0.00	810.00	810.00	810.00	0.00	810.00	0.00	0.00	0.00	0.00	0.00
10 2 5 6 1 D Educación																		0.00	810.00	810.00	810.00	0.00	810.00	0.00	0.00	0.00	0.00	0.00
10 2 5 6 1 D 002 Programa de desarrollo de la educación básica																		0.00	810.00	810.00	810.00	0.00	810.00	0.00	0.00	0.00	0.00	0.00
10 2 5 6 1 D 002 01 Asignación Normal																		0.00	810.00	810.00	810.00	0.00	810.00	0.00	0.00	0.00	0.00	0.00
10 2 5 6 1 D 002 01 E01 Educación Básica de Calidad																		0.00	810.00	810.00	810.00	0.00	810.00	0.00	0.00	0.00	0.00	0.00
10 2 5 6 1 D 002 01 E01 A539 Becas para Primaria Indígena																		0.00	810.00	810.00	810.00	0.00	810.00	0.00	0.00	0.00	0.00	0.00
10 2 5 6 1 D 002 01 E01 A539 000 Cobertura Estatal																		0.00	810.00	810.00	810.00	0.00	810.00	0.00	0.00	0.00	0.00	0.00
10 2 5 6 1 D 002 01 E01 A539 000 0 4000 Transferencias, Asignaciones, Subsidios y Otras Ayudas																		0.00	810.00	810.00	810.00	0.00	810.00	0.00	0.00	0.00	0.00	0.00
10 2 5 6 1 D 002 01 E01 A539 000 0 4400 Ayudas Sociales																		0.00	810.00	810.00	810.00	0.00	810.00	0.00	0.00	0.00	0.00	0.00
10 2 5 6 1 D 002 01 E01 A539 000 0 441 Ayudas Sociales a Personas																		0.00	810.00	810.00	810.00	0.00	810.00	0.00	0.00	0.00	0.00	0.00
10 2 5 6 1 D 002 01 E01 A539 000 0 44107 1 2 5821 E 1 Becas																		0.00	810.00	810.00	810.00	0.00	810.00	0.00	0.00	0.00	0.00	0.00
TOTAL GLOBAL SUBFUENTE DE FINANCIAMIENTO 5 Recursos del Ejercicio																		16,939,145,757.29	0.00	16,939,145,757.29	16,939,029,460.54	257,610.99	12,827,845,206.37	10,895,203,372.37	10,895,203,372.37	10,894,490,909.91	10,894,490,909.91	6,044,083,699.16





SECRETARÍA DE HACIENDA

Recurso Federales - Otros Subsidios (Clasificación Administrativa)

SISTEMA PRESUPUESTARIO 2020

(PESOS)

CIERRE DE SEPTIEMBRE

EP-5932

Página 2 de 2

miércoles, 30 de septiembre de 2020

2.1.1.1.1.202 Educación Federalizada

UR	FI	FUN	SF	SSFP	PS	PP	OA	AI	PT	MPIO	COGC	GASTO	TG	TR	FF	SFTE	DESCRIPCIÓN	Presupuesto Aprobado	Modificación Neta	Presupuesto Modificado	Presupuesto Liberado	Presupuesto por Liberar	Presupuesto Ministrado	Presupuesto Comprometido	Presupuesto Devengado	Presupuesto Ejercido	Presupuesto Pagado	Subejercicio
06	2	5	1	1	D	002	01	E01	A588	000	0	3600					Servicios de Comunicación Social y Publicidad.	0.00	1,096.20	1,096.20	1,096.20	0.00	1,096.20	0.00	0.00	0.00	0.00	1,096.20
06	2	5	1	1	D	002	01	E01	A588	000	0	361					Difusión por Radio, Televisión y Otros Medios de Mensajes Sobre Programas y Actividades Gubernamentales.	0.00	1,096.20	1,096.20	1,096.20	0.00	1,096.20	0.00	0.00	0.00	0.00	1,096.20
06	2	5	1	1	D	002	01	E01	A588	000	0	36103	1	2	5932	F 1	Otros Gastos de Difusión e Información.	0.00	1,096.20	1,096.20	1,096.20	0.00	1,096.20	0.00	0.00	0.00	0.00	1,096.20
06	2	5	1	1	D	002	01	E01	A588	000	0	3700					Servicios de Traslado y Viáticos.	0.00	406,256.00	406,256.00	406,256.00	0.00	406,256.00	0.00	0.00	0.00	0.00	406,256.00
06	2	5	1	1	D	002	01	E01	A588	000	0	371					Pasajes Aéreos.	0.00	132,272.00	132,272.00	132,272.00	0.00	132,272.00	0.00	0.00	0.00	0.00	132,272.00
06	2	5	1	1	D	002	01	E01	A588	000	0	37111	1	2	5932	F 1	Pasajes Nacionales Aéreos.	0.00	46,560.00	46,560.00	46,560.00	0.00	46,560.00	0.00	0.00	0.00	0.00	46,560.00
06	2	5	1	1	D	002	01	E01	A588	000	0	372					Pasajes Terrestres.	0.00	227,424.00	227,424.00	227,424.00	0.00	227,424.00	0.00	0.00	0.00	0.00	227,424.00
06	2	5	1	1	D	002	01	E01	A588	000	0	37211	1	2	5932	F 1	Pasajes Nacionales Terrestres.	0.00	46,560.00	46,560.00	46,560.00	0.00	46,560.00	0.00	0.00	0.00	0.00	46,560.00
06	2	5	1	1	D	002	01	E01	A588	000	0	375					Viáticos en el País.	0.00	227,424.00	227,424.00	227,424.00	0.00	227,424.00	0.00	0.00	0.00	0.00	227,424.00
06	2	5	1	1	D	002	01	E01	A588	000	0	37511	1	2	5932	F 1	Viáticos Nacionales.	0.00	420,600.96	420,600.96	420,600.96	0.00	420,600.96	0.00	0.00	0.00	0.00	420,600.96
06	2	5	1	1	D	002	01	E01	A588	000	0	3800					Servicios Oficiales.	0.00	420,600.96	420,600.96	420,600.96	0.00	420,600.96	0.00	0.00	0.00	0.00	420,600.96
06	2	5	1	1	D	002	01	E01	A588	000	0	383					Congresos y Convenciones.	0.00	420,600.96	420,600.96	420,600.96	0.00	420,600.96	0.00	0.00	0.00	0.00	420,600.96
06	2	5	1	1	D	002	01	E01	A588	000	0	38301	1	2	5932	F 1	Congresos y Convenciones.	0.00	420,600.96	420,600.96	420,600.96	0.00	420,600.96	0.00	0.00	0.00	0.00	420,600.96
06	2	5	1	1	D	002	01	E01	A588	000	0	4000					Transferencias, Asignaciones, Subsidios y Otras Ayudas.	0.00	27,327,118.00	27,327,118.00	27,327,118.00	0.00	27,327,118.00	0.00	0.00	0.00	0.00	27,327,118.00
06	2	5	1	1	D	002	01	E01	A588	000	0	4400					Ayudas Sociales.	0.00	16,417,424.04	16,417,424.04	16,417,424.04	0.00	16,417,424.04	10,809,208.20	10,809,208.20	10,809,208.20	10,809,208.20	16,517,909.80
06	2	5	1	1	D	002	01	E01	A588	000	0	441					Ayudas Sociales a Personas.	0.00	16,417,424.04	16,417,424.04	16,417,424.04	0.00	16,417,424.04	10,809,208.20	10,809,208.20	10,809,208.20	10,809,208.20	16,517,909.80
06	2	5	1	1	D	002	01	E01	A588	000	0	44101	1	2	5932	F 1	Ayudas a Organizaciones y Personas (Ayudas Culturales y Sociales).	0.00	5,821,125.60	5,821,125.60	5,821,125.60	0.00	5,821,125.60	56,212.00	56,212.00	56,212.00	56,212.00	5,764,913.60
06	2	5	1	1	D	002	01	E01	A588	000	0	44105	1	2	5932	F 1	Apoyo a Voluntarios que Participan en Diversos Programas.	0.00	21,505,992.40	21,505,992.40	21,505,992.40	0.00	21,505,992.40	0.00	0.00	0.00	0.00	21,505,992.40
06	2	5	1	1	D	002	01	E01	A588	000	0	5000					Bienes Muebles, Inmuebles e Intangibles.	0.00	573,388.00	573,388.00	573,388.00	0.00	573,388.00	0.00	0.00	0.00	0.00	573,388.00
06	2	5	1	1	D	002	01	E01	A588	000	0	5100					Mobiliario y Equipo de Administración.	0.00	32,997.00	32,997.00	32,997.00	0.00	32,997.00	0.00	0.00	0.00	0.00	32,997.00
06	2	5	1	1	D	002	01	E01	A588	000	0	519					Otros Mobiliarios y Equipos de Administración.	0.00	32,997.00	32,997.00	32,997.00	0.00	32,997.00	0.00	0.00	0.00	0.00	32,997.00
06	2	5	1	1	D	002	01	E01	A588	000	0	51907	2	2	5932	F 1	Equipo de Administración Menor.	0.00	32,997.00	32,997.00	32,997.00	0.00	32,997.00	0.00	0.00	0.00	0.00	32,997.00
06	2	5	1	1	D	002	01	E01	A588	000	0	5600					Maquinaria, Otros Equipos y Herramientas.	0.00	540,391.80	540,391.80	540,391.80	0.00	540,391.80	0.00	0.00	0.00	0.00	540,391.80
06	2	5	1	1	D	002	01	E01	A588	000	0	565					Equipo de Comunicación y Telecomunicación.	0.00	15,660.00	15,660.00	15,660.00	0.00	15,660.00	0.00	0.00	0.00	0.00	15,660.00
06	2	5	1	1	D	002	01	E01	A588	000	0	56506	2	2	5932	F 1	Equipos y Aparatos Menores de Comunicaciones y Telecomunicaciones.	0.00	15,660.00	15,660.00	15,660.00	0.00	15,660.00	0.00	0.00	0.00	0.00	15,660.00
06	2	5	1	1	D	002	01	E01	A588	000	0	566					Equipos de Generación Eléctrica, Aparatos y Accesorios Eléctricos.	0.00	48,807.00	48,807.00	48,807.00	0.00	48,807.00	0.00	0.00	0.00	0.00	48,807.00
06	2	5	1	1	D	002	01	E01	A588	000	0	56601	2	2	5932	F 1	Maquinaria y Equipo Eléctrico y Electrónico.	0.00	48,807.00	48,807.00	48,807.00	0.00	48,807.00	0.00	0.00	0.00	0.00	48,807.00
06	2	5	1	1	D	002	01	E01	A588	000	0	569					Otros Equipos.	0.00	475,924.80	475,924.80	475,924.80	0.00	475,924.80	0.00	0.00	0.00	0.00	475,924.80
06	2	5	1	1	D	002	01	E01	A588	000	0	56902	2	2	5932	F 1	Otros Equipos y Bienes Muebles.	0.00	475,924.80	475,924.80	475,924.80	0.00	475,924.80	0.00	0.00	0.00	0.00	475,924.80